

Nel 2023

## IMPRESE IN CALO

Maggiore struttura societaria; bassa crescita anche in Piemonte e in Italia.

Alessandria, 31 gennaio 2024

*“C'è un evidente calo del numero di imprese che interessa il tessuto aziendale delle province di Alessandria e Asti, compresi i principali settori delle due economie”, commenta Gian Paolo Coscia, Presidente della Camera di Commercio di Alessandria. “La sostanziale stabilità registrata in Piemonte come tasso di crescita 2023 su 2022, va letta unitamente al trend generale di questi ultimi anni, su diversi piani territoriali. Prendendo i dati 2013, per esempio, assistiamo a un fenomeno di progressivo calo di imprese nelle province di Alessandria e Asti: in questo decennio passiamo da 70mila alle 62.500 di oggi, 7.500 imprese in meno, un calo dell'11%. Si tratta di un fenomeno presente in Italia con diverse sfaccettature e che va quindi analizzato a fondo, per comprenderne le dinamiche alla radice. Lo stiamo facendo e continueremo a farlo: ciò che mi preme ora dire è che il numero di imprese e le aperture di nuove contano, ma non sono tutto, e ci sono tendenze che vanno considerate. Mi riferisco, per esempio, alla maggiore strutturazione che si dà parte delle nuove imprese, scegliendo la forma della società di capitale, più adatta ai complessi mercati odierni. Meno imprese ma più strutturate nella natura giuridica non è un dato necessariamente negativo. La struttura societaria che pone al centro il capitale è oggi più adatta alle necessità e sfide dell'attuale realtà economica. Confido sempre, comunque, nella prevalenza dell'elemento personale, nella forza intuitiva, di relazione, di lunga visione e di radicamento nel territorio di cui dispone una società che ha le persone come “ossatura” d'impresa”.*

### ANALISI IMPRESE IN PROVINCIA DI ALESSANDRIA

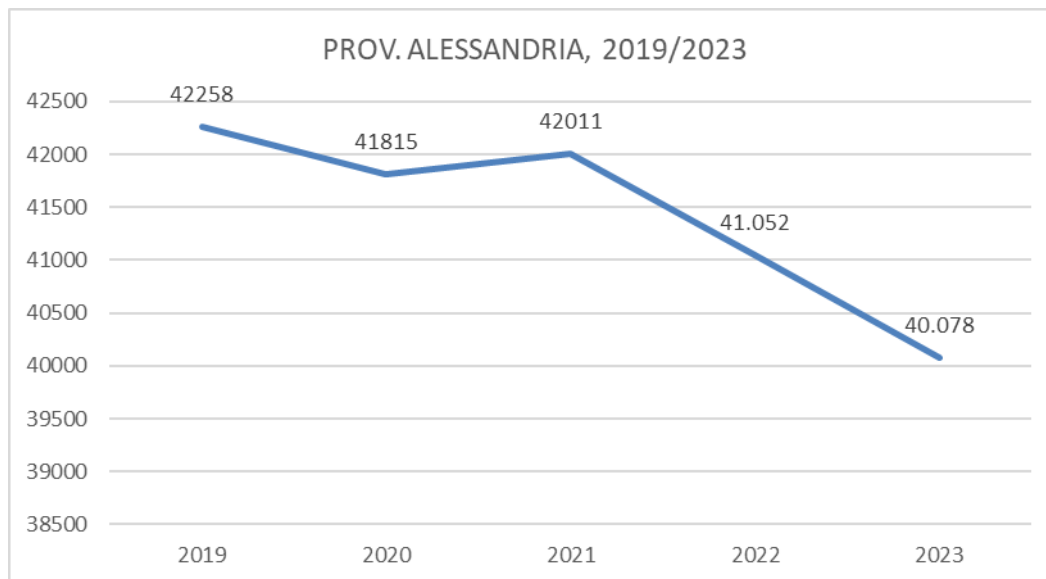
Nel 2023, in provincia di Alessandria, sono nate 2.088 nuove imprese e ne sono cessate<sup>1</sup> 2.151. Il saldo fra iscrizioni e cessazioni è pertanto lievemente negativo: **-63 imprese**, dato che porta a **40.078** lo stock di imprese registrate a fine 2023.

Il bilancio tra iscrizioni e cessazioni si concretizza in un tasso di crescita<sup>2</sup> rispetto al 2022 pari a **-0,15%**; il dato piemontese è +0,14%, il dato nazionale è +0,7%. Si tratta, al di là dei centesimi, di crescita zero in provincia, in Piemonte e in Italia.

In un quadro più ampio, l'andamento demografico delle imprese in Alessandria è rappresentato dal grafico qui sotto, che ne evidenzia il trend 2019-2023, con una perdita del 5,2% di imprese nei cinque anni considerati:

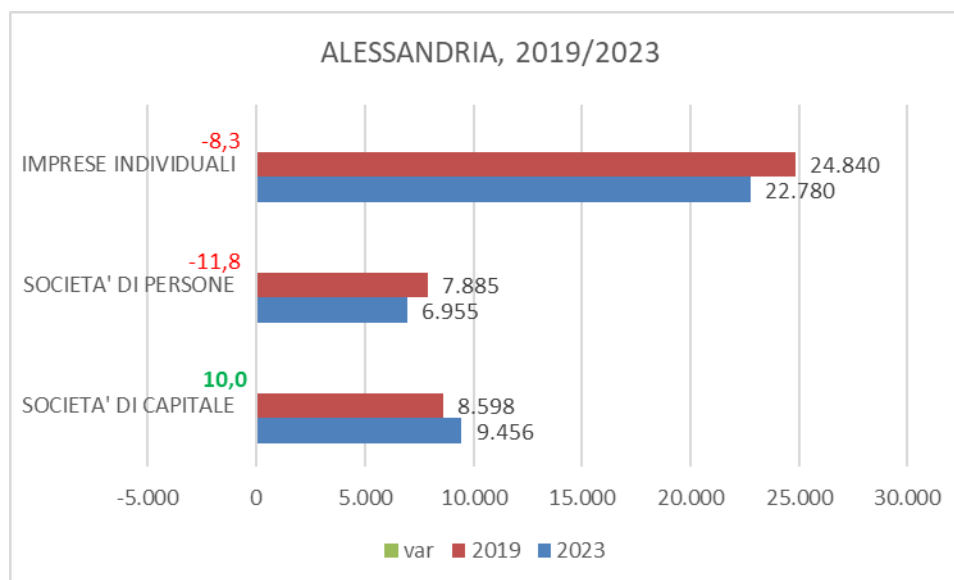
<sup>1</sup> Cessazioni conteggiate al netto delle cancellazioni d'ufficio.

<sup>2</sup> Il tasso di crescita è dato dal rapporto tra il saldo iscrizioni/cessazioni rilevate nel periodo e lo stock di imprese registrate nel periodo precedente.

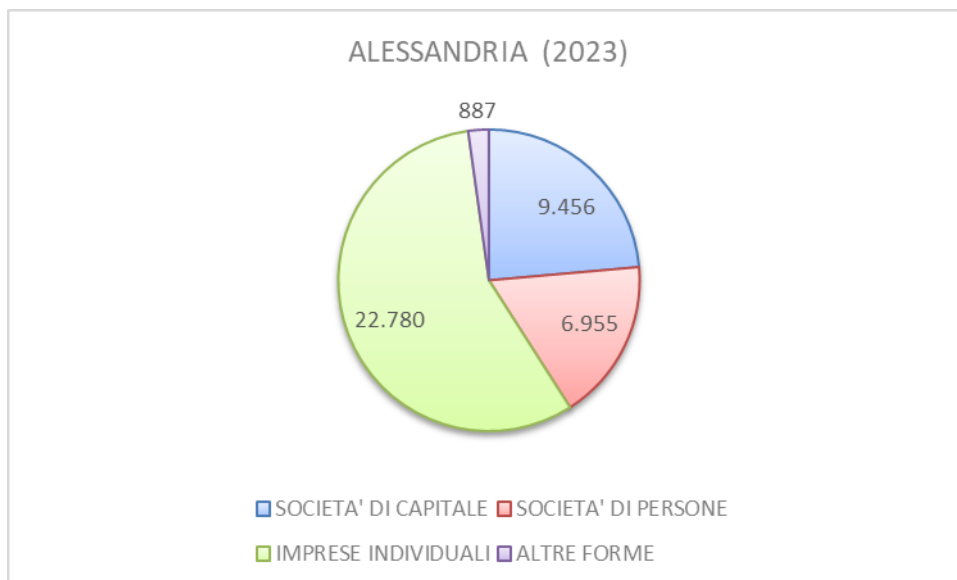


Le perdite maggiori (salvo le costruzioni, che registrano una perdita minima) avvengono nei settori principali: commercio -10,8%, agricoltura -9,3%, costruzioni -1,6%, manifattura -7,8%.

Dall'analisi per classe di natura giuridica 2019/2023, emerge il dato in netta crescita delle società di capitale (+10%), a fronte di un altrettanto netto calo delle società di persone (-11,8%) e delle imprese individuali (-8,3%):



La distribuzione delle imprese - come peso numerico sul totale imprese alessandrine – è così raffigurata (2023):

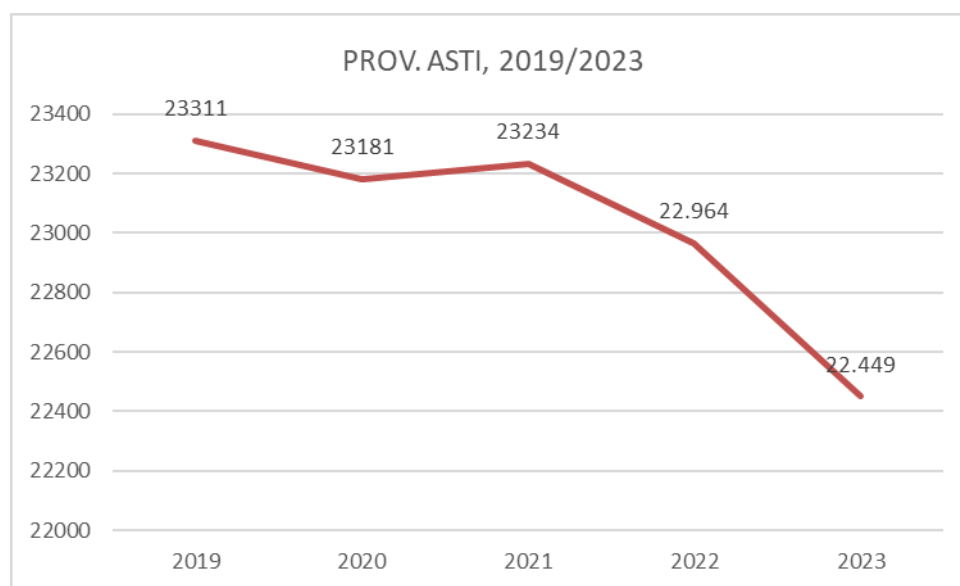


## ANALISI IMPRESE IN PROVINCIA DI ASTI

Nel 2023, in provincia di Asti, sono nate 1.059 nuove imprese e ne sono cessate<sup>3</sup> 1.199. Il saldo fra iscrizioni e cessazioni è pertanto lievemente negativo: **-140 imprese**, dato che porta a **22.449** lo stock di imprese registrate a fine 2023.

Il bilancio tra iscrizioni e cessazioni si concretizza in un tasso di crescita<sup>4</sup> rispetto al 2022 pari a **-0,61%**; il dato piemontese è +0,14%, il dato nazionale è +0,7%. Si tratta, al di là dei centesimi, di crescita zero in provincia, in Piemonte e in Italia.

In un quadro più ampio, l'andamento demografico delle imprese in Asti è rappresentato dal grafico qui sotto, che ne evidenzia il trend 2019-2023, con una perdita del 3,7% di imprese nei cinque anni considerati:

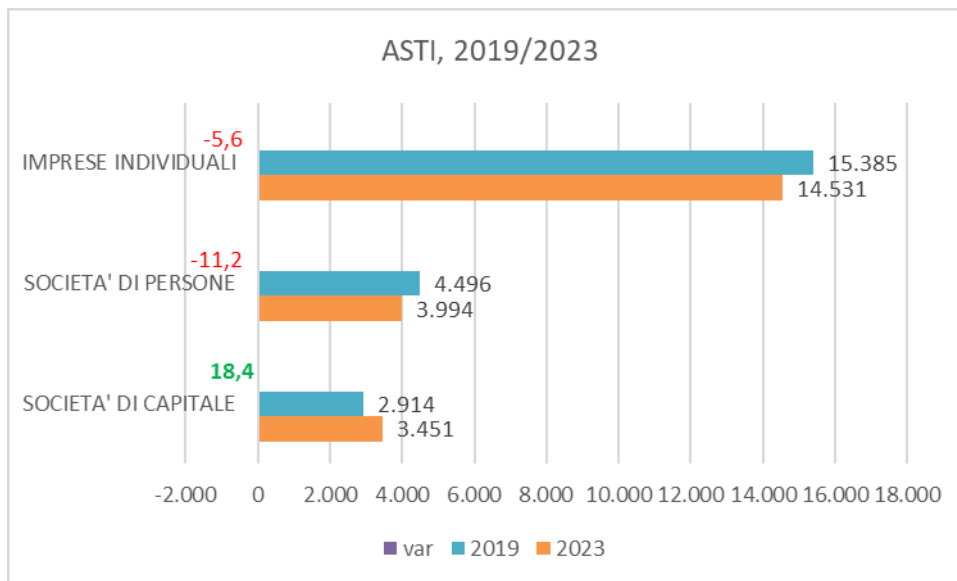


Nei principali settori dell'economia astigiana si registrano perdite numeriche di imprese (salvo le costruzioni, che segnano +6,3% sul 2022): agricoltura -9,4%, commercio -7,6%, manifattura -8,3%.

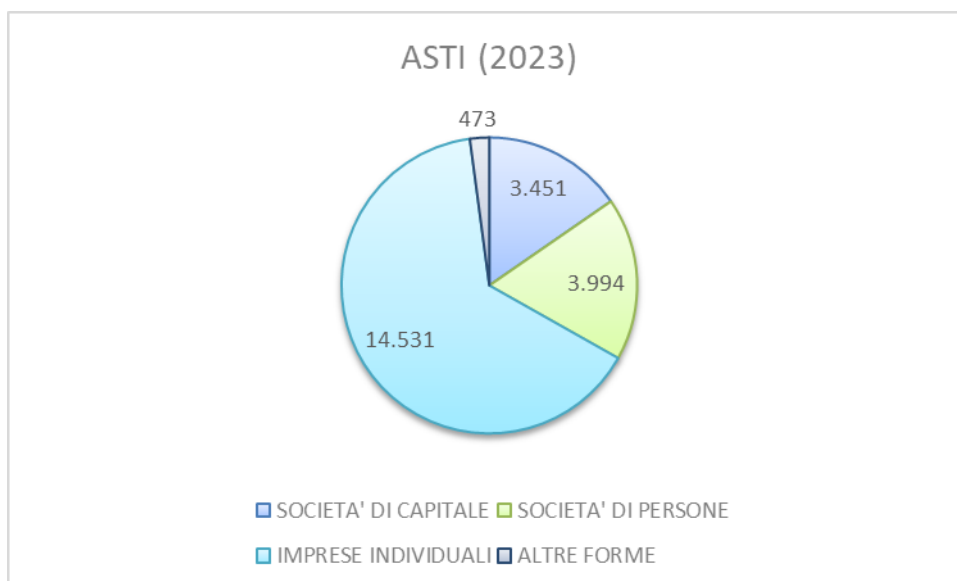
Dall'analisi per classe di natura giuridica 2019/2023, emerge il dato in forte crescita delle società di capitale (+18,4%), a fronte di un altrettanto netto calo delle società di persone (-11,2%) e delle imprese individuali (-5,6%):

<sup>3</sup> Cessazioni conteggiate al netto delle cancellazioni d'ufficio.

<sup>4</sup> Il tasso di crescita è dato dal rapporto tra il saldo iscrizioni/cessazioni rilevate nel periodo e lo stock di imprese registrate nel periodo precedente.



La distribuzione delle imprese - come peso numerico sul totale imprese astigiane – è così raffigurata (2023):



## FOCUS SUI PIANI TERRITORIALI: PROVINCE E TERRITORI ITALIANI A CONFRONTO NEL DECENNIO

Il ranking nazionale vede le province di Milano, Roma, Trieste e Napoli in testa come tasso di crescita del numero di imprese del 2023 sul 2022, considerando il saldo fra iscrizioni e cessazioni. L'analisi, tuttavia, fa emergere dei dati interessanti: Milano e Napoli, considerando un più ampio arco di tempo, 2023 sul 2013, confermano il dato della crescita, anzi: Milano +7,7%, Napoli +13,1%, confermando, Napoli, il generale trend di crescita delle imprese del sud Italia.

Tuttavia, Roma e Trieste, nel decennio, segnano negatività: -4,4% e -6,5%. Occorre pertanto guardare la linea di sviluppo su più anni e non solo il tasso di crescita, per comprendere appieno il fenomeno in atto.

Tornando al ranking nazionale, Alessandria e Asti sono all'89esimo e al 104 posto, su 105 province (l'ultima è Biella). Alessandria e Asti, nel decennio, confermano purtroppo la negatività già riscontrata nel tasso di crescita 2023 su 2022, accentuandola: -11% Alessandria e -9,8% Asti:

RANKING NAZIONALE (105 province)	PROVINCE E TERRITORI PER TASSO DI CRESCITA	iscrizioni	cessazioni	saldo	tasso di crescita % nel 2023 (su 2022)	REGISTRATE 2013	REGISTRATE 2023	VARIAZ. % 2023 SU 2013
1	MILANO	25.099	17.109	7.990	2,10	358.006	385.519	7,7
2	ROMA	26.763	18.134	8.629	1,91	464.986	444.687	-4,4
3	TRIESTE	1.094	845	249	1,59	16.716	15.622	-6,5
4	NAPOLI	16.880	12.141	4.739	1,51	273.410	309.341	13,1
89	ALESSANDRIA	2.088	2.151	-63	-0,15	45.096	40.078	-11,1
104	ASTI	1.059	1.199	-140	-0,61	24.885	22.449	-9,8
	tot AL-AT	3.147	3.350	-203	-0,32	69.981	62.527	-10,7
105	BIELLA	661	839	-178	-1,08	19.177	16.120	-15,9
	PIEMONTE	22.679	22.092	587	0,14	454.613	422.880	-7,0
	LAZIO	34.512	24.802	9.710	1,59	622.221	601.413	-3,3
	SICILIA	20.571	18.083	2.488	0,52	459.967	473.848	3,0
	ITALIA	312.050	270.011	42.039	0,70	6.061.960	5.957.137	-1,7

Per informazioni:

ufficio studi, 0131 313 350 [analisieconomica@aa.camcom.it](mailto:analisieconomica@aa.camcom.it)

### Sedi:

**Alessandria (sede legale)** Via Vochieri, 58 - 15121 (AL)

Telefono: 0131 3131

**Asti** Piazza Medici, 8 - 14100 (AT)

Telefono: 0141 535211

**Sito web:** [www.aa.camcom.it](http://www.aa.camcom.it)

**Pec:** [info@pec.aa.camcom.it](mailto:info@pec.aa.camcom.it)

**C.F. e P.IVA:** 02575140062