

## Sommario

### 1. L'economia provinciale nel 2018

- **In sintesi:** imprese-donna, produzione industriale e commercio estero al top
- **Lo scenario macroeconomico:** valore aggiunto +0,9%
- **La produzione industriale** +2,8%: top in Piemonte
- **L'occupazione:** 172.000 occupati, +0,6% rispetto al 2017
- **La Cassa Integrazione Guadagni (CIG): -25% rispetto al 2017**
- **I prezzi:** +1,1%
- **Fallimenti e altre procedure concorsuali: +10%**
- **Protesti: diminuiti come numero (-4,6%) e valore (-1,3%)**
- **Depositi (+5%) e prestiti (-8%) e sportelli bancari (-15%)**
- **Il turismo:** presenze e arrivi in diminuzione

### 2. Focus

#### Le imprese nel 2018

- **Le imprese nel 2018:** -0,84%
- **Le imprese artigiane:** -2,2% rispetto al 2017
- **Le imprese femminili:** 9.984, il 23% del totale delle imprese provinciali. Alessandria prima provincia in Piemonte
- **Le imprese giovanili:** in diminuzione
- **Le imprese straniere:** incidenza e tasso di crescita in linea con la media regionale (in aggiunta: focus sul Comune di Alessandria)
- **I pubblici esercizi**

#### Il commercio con l'estero

- **L'export continua a crescere:** 6,8 miliardi di euro nel 2018, +5,5% rispetto al 2017 (dato superiore alla media regionale e dell'Italia nord-occidentale). Più export verso UK, Germania, USA

## L'ECONOMIA PROVINCIALE NEL 2018

### In sintesi: imprese-donna, produzione industriale e commercio estero al top

*L'imprenditoria femminile: la provincia di Alessandria è prima in Piemonte per numero di imprese-donna sul totale imprese (il 23,3% delle imprese provinciali; dato medio regionale: 22,5%). Poi la produzione industriale, che segna il miglior dato del Piemonte: +2,8% (contro una media piemontese di -0,4%). E per finire il commercio estero, che sotto il profilo dell'export segna +5,5%, proseguendo un trend in ascesa dal 2016 e segnando un dato superiore alla media regionale (+0,4%).*

### Scenario macroeconomico: valore aggiunto +0,9%

Il **valore aggiunto**<sup>1</sup> (VA) provinciale 2018 - la differenza tra il valore finale dei beni e servizi prodotti e il valore dei beni e servizi acquistati per essere impiegati nel processo produttivo - è stato pari a 10.856,8<sup>2</sup> milioni di euro, registrando così un **aumento** rispetto al 2017 di +1,7%.

### PRODUZIONE INDUSTRIALE +2,8%: TOP IN PIEMONTE

E' la media industria a trainare, in particolare l'industria chimica; alto grado di utilizzo degli impianti.

**L'indice della produzione industriale** nel quarto trimestre 2018 segna **+2,8%** rispetto a un anno fa (quarto trimestre 2017): il miglior dato del Piemonte (media piemontese -0,4%).

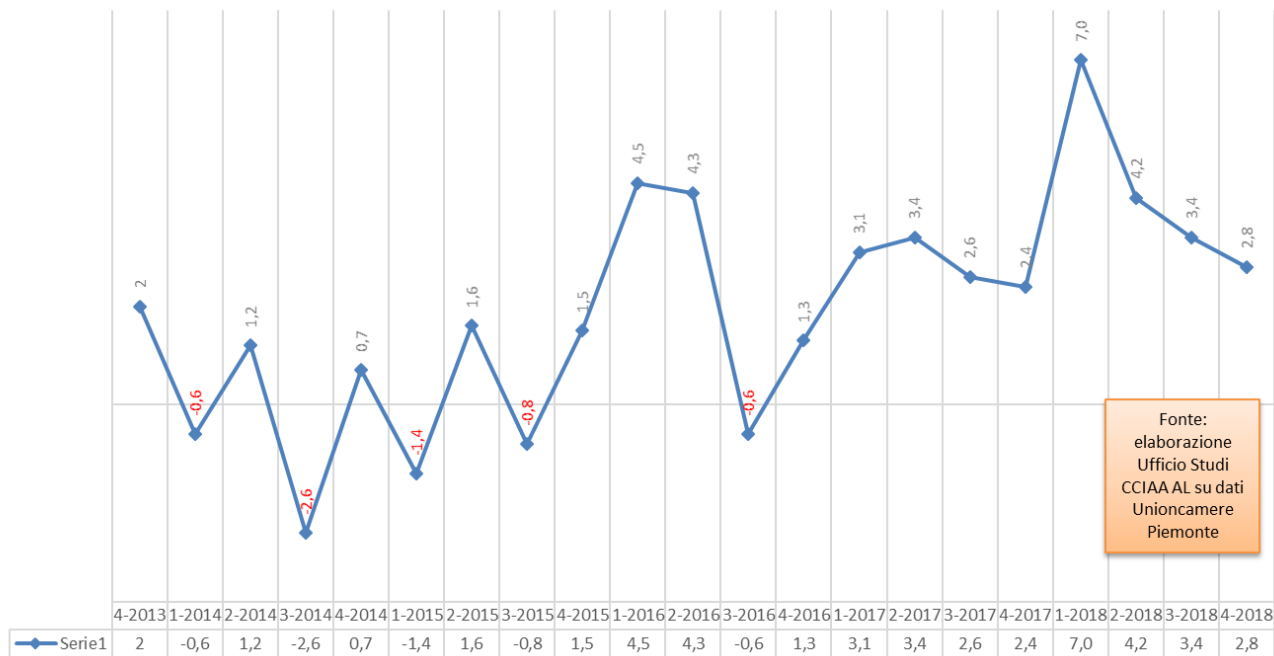
Questa è la sintesi di quanto emerge dalla 189<sup>a</sup> indagine congiunturale sull'industria manifatturiera realizzata da Unioncamere Piemonte in collaborazione con gli uffici Studi delle Camere di Commercio piemontesi. La rilevazione ha coinvolto 151 imprese industriali della provincia di Alessandria, per un numero complessivo di 5.724 addetti e un fatturato complessivo di 2,2 miliardi di euro.

<sup>1</sup> A livello provinciale si utilizza l'indicatore del valore aggiunto al posto del PIL.

<sup>2</sup> Preconsuntivo 2018 (fonte: Unioncamere – Fondazione Istituto Guglielmo Tagliacarne).



**LA CONGIUNTURA INDUSTRIALE IN PROVINCIA DI ALESSANDRIA  
VARIAZIONE % DELLA PRODUZIONE  
SULLO STESSO TRIMESTRE DELL'ANNO PRECEDENTE**



Fonte:  
elaborazione  
Ufficio Studi  
CCIAA AL su dati  
Unioncamere  
Piemonte

**Il miglior dato del Piemonte. Un trend che ha interessato tutto il 2018, con una punta di +7% nel primo trimestre del 2018. Il traino risiede nell'industria chimica, affiancata dall'alimentare. Tutti gli indicatori congiunturali sono positivi, segno che Alessandria, nel panorama piemontese (e non solo, perché la Lombardia segna +1,9% e il Veneto +2,2%, inferiori al nostro dato) si mantiene un motore a pieno regime.**

**Produzione industriale: analisi per settore e classe dimensionale dell'industria.**

Analisi macro:

**Settorialmente**, dati medi positivi su tutte le industrie, con punte nella chimica (+3,6%) e altre industrie manifatturiere (+4,4%, v. nota a piè di pagina).

Sotto il profilo della **classe dimensionale**, è la media industria a trainare (+4,7%), con dati medi positivi per tutte le classi

Analisi in dettaglio:

La grande industria alimentare realizza un'ottima performance: +4%

L'industria chimica segna, **nella micro-industria, il dato più alto dell'intero quadro: +30%**; problemi nella piccola industria chimica, con un -4,2%, ma la media industria sopperisce con +6,9%

La gioielleria è complessivamente positiva ma nella media industria c'è **la più elevata negatività del quadro trimestrale: -5%**

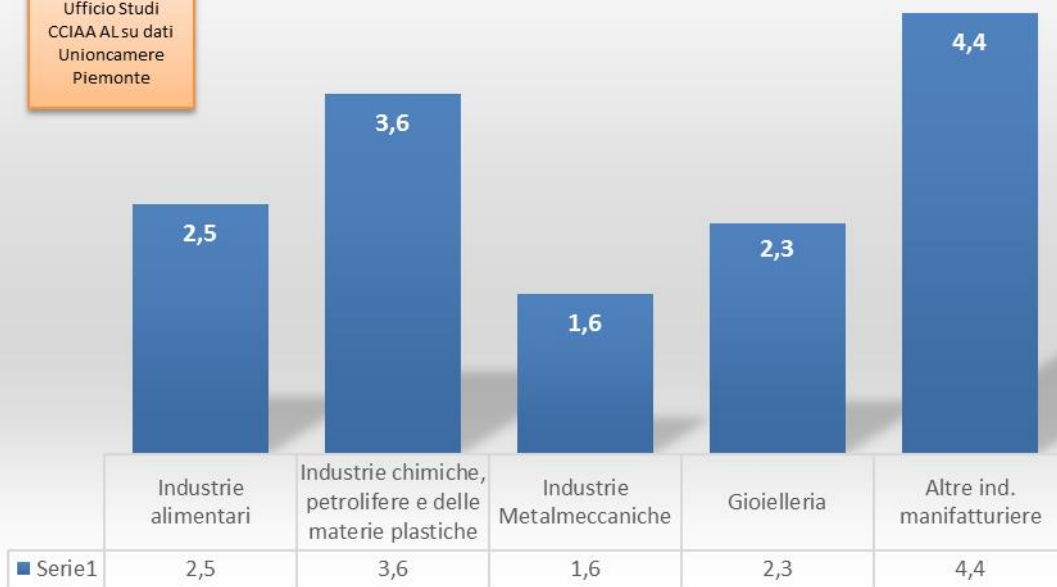
Incrociando i dati, è la media industria a trainare, in particolare l'industria chimica.

Andamento della produzione in prov. di Alessandria, 4-2018 su 4-2017 (medie delle variazioni % pesate sul fatturato aziendale)						
		Classe dimensionale delle industrie (addetti)				Totale
		MICRO 0-9 add.	PICCOLA 10-49 add.	MEDIA 50-249 add.	GRANDE 250 add. e più	media
		media	media	media	media	
<b>Settore</b>	Industrie alimentari	2	2,4	0,0	4,0	2,5
	Industrie chimiche, petrolifere e delle materie plastiche	<b>30,0</b>	<b>-4,2</b>	6,9	1	3,6
	Industrie metalmeccaniche	2,1	<b>-2</b>	4,0	-	1,6
	Gioielleria	2,8	3,4	<b>-5,0</b>	-	2,3
	Altre industrie manifatturiere <sup>3</sup>	4,4	4,4	-	-	4,4
<b>Totale</b>		3,0	0,9	4,7	2,6	<b>2,8</b>
<i>Fonte: elaborazione ufficio studi CCIAA Alessandria su dati Unioncamere Piemonte</i>						

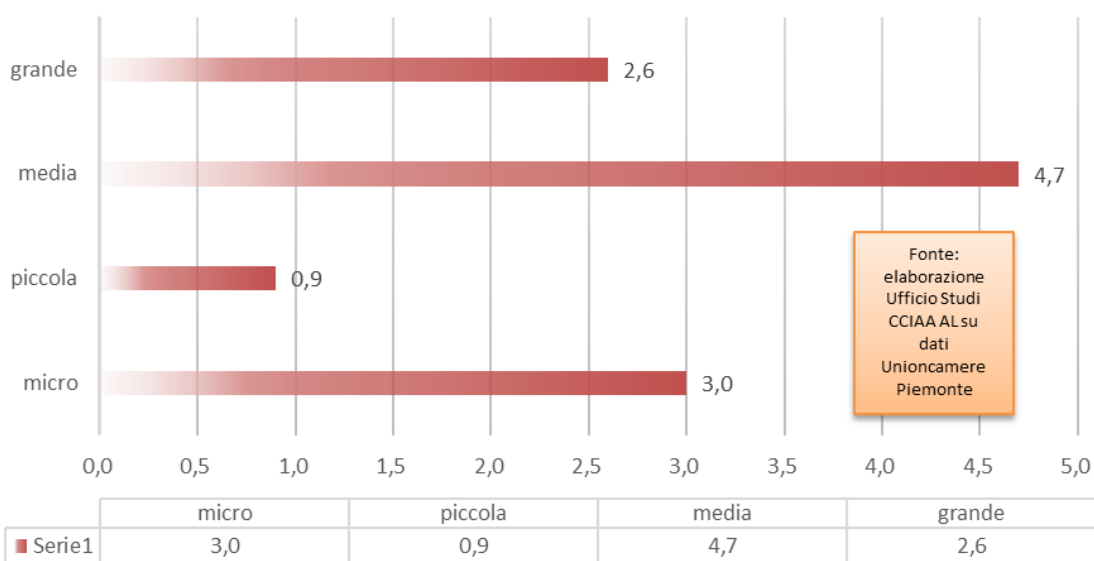
<sup>3</sup> Fabbricazione di strumenti musicali, articoli sportivi, giochi e giocattoli, strumenti e forniture mediche e dentistiche. Il settore delle **altre industrie manifatturiere** realizza il dato più alto dell'intero trimestre; l'assenza, tuttavia, di metà dei dati, è stata tenuto in conto nei commenti del report.

Andamento della produzione dell'industria manifatturiera  
in prov. di AL nel IV trimestre 2018, **per settori**  
(variazioni % sul IV trim. 2017)

Fonte:  
elaborazione  
Ufficio Studi  
CCIAA AL su dati  
Unioncamere  
Piemonte



**ANDAMENTO DELLA PRODUZIONE DELL'INDUSTRIA  
MANIFATTURIERA  
IN PROV DI AL NEL IV TRIM. 2018, **PER CLASSE DI INDUSTRIA****  
(VARIAZIONI % SUL IV TRIM. 2017)



Fonte:  
elaborazione  
Ufficio Studi  
CCIAA AL su  
dati  
Unioncamere  
Piemonte

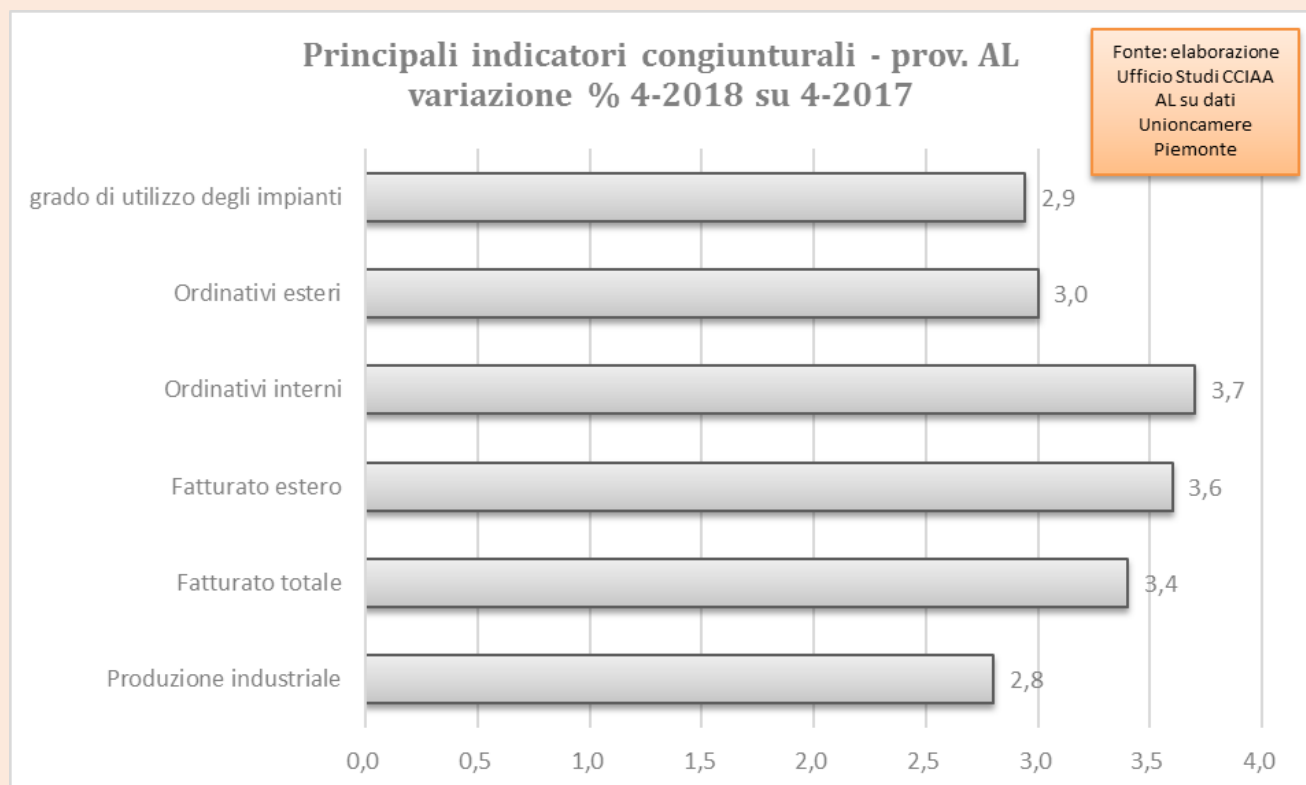
### Analisi degli altri indicatori congiunturali.

Dati tutti positivi, con le punte degli ordinativi interni (+3,7%) e del fatturato estero (+3,6%).

Il grado di utilizzo degli impianti si colloca al secondo posto in Piemonte, a uno stretto margine da Biella (72,63%).

Principali indicatori congiunturali - prov. di AL		
	4-2018 (variazioni % sul 4-2017)	
Produzione industriale	2,8	
Fatturato totale	3,4	
Fatturato estero	3,6	
Ordinativi interni	3,7	
Ordinativi esteri	3,0	
grado di utilizzo degli impianti	2,9	
	dato 4-2018	dato 4-2017
grado di utilizzo degli impianti	71,69	69,64

Fonte: elaborazione ufficio studi CCIAA Alessandria su dati Unioncamere Piemonte



## **Focus: le industrie alessandrine e gli investimenti, i canali di finanziamento, le innovazioni.**

### **Bassi investimenti, autofinanziati, che non sfruttano gli incentivi a disposizione.**

Il 60% delle industrie alessandrine ha effettuato **investimenti** nel 2018 (media regionale: 57%), principalmente in macchinari e attrezzature. Gli investimenti, tuttavia, sono stati, per il 50%, inferiori a 25.000 euro, ed è stato **l'autofinanziamento il canale principale di finanziamento**.

La maggior parte delle industrie, inoltre, non ha usufruito di nessun incentivo (credito d'imposta, superammortamento, iperammortamento, nuova Sabatini).

### **Poca innovazione e ricerca e sviluppo interna all'azienda.**

Più della metà delle industrie non ha introdotto **innovazioni** nel biennio 2016-2017, e nel 2018 si prosegue nello stesso solco; quando le innovazioni sono state introdotte hanno riguardato principalmente l'acquisizione di macchinari e di software e/o hardware, con poca attività di ricerca e sviluppo all'interno dell'azienda.

Nel 2018, in percentuale sul fatturato, la spesa media per innovazione è stata del 5,2%.

Per il 50% delle industrie, la bassa propensione all'innovazione non è connessa in linea generale a precisi impedimenti; quando ci sono impedimenti, sono dovuti principalmente alla mancanza di risorse finanziarie.

***Produzione industriale primi tre mesi del 2019: Alessandria registra ancora il risultato migliore in Piemonte, segnando +1,2%.***

## **Occupazione: 172.000 occupati, +0,6% rispetto al 2017**

Nel 2018, in provincia di Alessandria, **l'occupazione è aumentata rispetto all'anno precedente: il dato è +0,6%, pari a 1.000 occupati in più.**

Nel dettaglio, gli occupati 2018 sono stati pari a 172.000 unità, contro le 171.000 del 2017.

Gli occupati uomini sono aumentati di 2.000 unità, mentre le donne sono diminuite di 1.000 unità.

Il **tasso di disoccupazione<sup>4</sup> 2018** (persone in cerca di occupazione/forze lavoro<sup>5</sup>) x100) è pari al **10%**, inferiore al 2017 (11,6%) e al 2016 (10,8%).

Piemonte 8,2%, Italia 10,8%.

<sup>4</sup> Tasso di disoccupazione 15 anni e più.

<sup>5</sup> Forza lavoro = persone in cerca di occupazione + occupati.



## Indici forze di lavoro anno 2018

	TASSO DI OCCUPAZIONE					VARIAZIONE RISPETTO ALL'ANNO PRECEDENTE				
	MASCHI 15-64 ANNI	FEMMINE 15-64 ANNI	TOTALE 15-64 ANNI	DI CUI IN ETA' 15-24 ANNI	DI CUI IN ETA' 25-29 ANNI	MASCHI 15-64 ANNI	FEMMINE 15-64 ANNI	TOTALE 15-64 ANNI	DI CUI IN ETA' 15-24 ANNI	DI CUI IN ETA' 25- 29 ANNI
ALESSANDRIA	71,3	57,8	64,6	20,6	69,0	2,4	-0,2	1,1	2,1	12,2
PIEMONTE	72,9	58,9	65,9	20,7	67,2	1,3	0,1	0,7	1,2	2,5
ITALIA	67,6	49,5	58,5	17,7	54,5	0,56	0,57	0,68	0,60	0,27
	TASSO DI DISOCCUPAZIONE					VARIAZIONE RISPETTO ALL'ANNO PRECEDENTE				
	MASCHI 15 ANNI E OLTRE	FEMMINE 15 ANNI E OLTRE	TOTALE 15 ANNI E OLTRE	DI CUI IN ETA' 15-24 ANNI	DI CUI IN ETA' 25-29 ANNI	MASCHI 15 ANNI E OLTRE	FEMMINE 15 ANNI E OLTRE	TOTALE 15 ANNI E OLTRE	DI CUI IN ETA' 15-24 ANNI	DI CUI IN ETA' 25- 29 ANNI
ALESSANDRIA	9,8	10,3	10	33,2	13,3	-2,2	-0,9	-1,7	-5,3	-13,7
PIEMONTE	7,5	8,2	8,2	30,0	12,8	-0,6	-1,2	-1,0	-3,0	-4,2
ITALIA	9,7	11,8	10,6	32,2	19,7	-0,59	-0,61	-0,60	-2,55	-1,46

Fonte: Istat, Centro studi delle Camere di Commercio Guglielmo Tagliacarne S.r.l.



**Numero di occupati per settore e fascia di età, anno 2018**

	SETTORE			INCIDENZA %		
	AGRICOLTURA	INDUSTRIA	SERVIZI	AGRICOLTURA	INDUSTRIA	SERVIZI
<b>15-24</b>	134	2.018	5.000	1,9	28,2	69,9
<b>25-34</b>	666	7.295	19.933	2,4	26,2	71,5
<b>35-44</b>	744	15.327	28.052	1,7	34,7	63,6
<b>45-54</b>	933	19.898	33.379	1,7	36,7	61,6
<b>55-64</b>	1.718	8.955	22.895	5,1	26,7	68,2
<b>65-74</b>	988	735	2.471	23,6	17,5	58,9
<b>75 e +</b>	269	181	255	38,2	25,6	36,2

Fonte: Elaborazione Centro studi delle Camere di Commercio Guglielmo Tagliacarne S.r.l. su dati ISTAT-rilevazione continua sulle forze di lavoro

**La Cassa Integrazione Guadagni (CIG): -25% rispetto al 2017**

Il totale delle ore autorizzate di cassa integrazione (CIG) in provincia di Alessandria nel 2018, pari a 2,1 milioni di ore, segna **-25%** rispetto al 2017 (dove le ore autorizzate erano 2,8 milioni), per un totale di 700.000 ore autorizzate di CIG in meno.

Sotto, un dettaglio su industria ed edilizia.

	2018				Variazione % rispetto all'anno precedente			
	INDUSTRIA		EDILIZIA		INDUSTRIA		EDILIZIA	
	Interventi Ordinari	Interventi Straordinari	Interventi Ordinari	Interventi Straordinari	Interventi Ordinari	Interventi Straordinari	Interventi Ordinari	Interventi Straordinari
<b>Alessandria</b>	322.273	1.375.098	220.535	5.184	-6,82	-28,39	-3,64	-93,60
<b>Piemonte</b>	9.547.767	14.490.972	2.006.607	5.184	-3,55	-22,41	14,55	-99,14
<b>ITALIA</b>	64.545.845	84.282.205	28.713.310	4.084.477	-10,06	-49,46	-0,23	-41,12

Fonte: INPS

### **Prezzi: +1,1%**

Nel raffronto 2018 su 2017, l'indice provinciale dei **prezzi** al consumo per le famiglie di operai e impiegati (FOI), al netto dei consumi di tabacchi, è pari a +1,1%.

### **Fallimenti e altre procedure concorsuali: +10%.**

Nel 2018 si sono registrati 100 eventi di fallimento e altre procedure concorsuali, contro i 91 del 2017: la variazione percentuali è pari a +10%.

### **Protesti: diminuiti come numero (-4,6%) e valore (-1,3%)**

Nel 2018, rispetto al 2017, è diminuito sia il numero dei **protesti** (-4,6%, pari a -124 protesti) che il valore dei titoli protestati (-1,3%, pari a -37.335 euro).



## Depositi e prestiti (dati al 31 dicembre 2018)<sup>6</sup> e sportelli bancari

La situazione al 31 dicembre 2018 dei **depositi bancari (esclusi pronti contro termine, PCT<sup>7</sup>) e del risparmio postale** in provincia di Alessandria riporta **+5%** rispetto al 31 dicembre 2017, pari a +506 milioni di euro, per un totale (al netto delle istituzioni finanziarie monetarie<sup>8</sup>) di 10,5 miliardi di euro di depositi bancari e risparmio postale.

<b>Localizzazione della controparte</b>		<b>Depositi (esclusi PCT) e risparmio postale - per provincia e settori della clientela (migliaia di euro)</b>				
<b>Ente segnalante</b>		<b>Alessandria</b>				
		<b>Banche e BancoPosta</b>				
<b>Settore istituzionale della controparte</b>	<b>30/09/2016</b>	<b>31/12/2016</b>	<b>30/09/2017</b>	<b>31/12/2017</b>	<b>30/09/2018</b>	<b>31/12/2018</b>
<b>Società non finanziarie</b>	1.677.787	1.427.553	1.552.091	1.684.608	1.647.337	1.478.499
<b>Quasi-società non finanziarie artigiane</b>	49.460	50.965	57.737	55.027	58.367	53.783
<b>Quasi-società non finanziarie altre</b>	83.334	90.724	91.159	93.434	97.135	91.189
<b>Società finanziarie diverse da istituzioni finanziarie monetarie</b>	58.772	54.680	45.906	50.305	833.674	682.350
<b>Amministrazioni pubbliche</b>	41.156	40.297	46.621	43.488	44.841	40.991
<b>Famiglie produttrici (fino a 5 addetti)</b>	359.189	381.270	412.757	433.829	427.549	459.091
<b>Famiglie consumatrici, istituz.soc. private, dati non classificabile val.resid.</b>	7.261.195	7.478.011	7.640.963	7.794.599	7.735.342	7.852.294
<b>Totale residenti al netto delle istituzioni finanziarie monetarie</b>	<b>9.398.099</b>	<b>9.381.811</b>	<b>9.698.338</b>	<b>10.006.829</b>	<b>10.688.744</b>	<b>10.513.224</b>

I **prestiti bancari (esclusi pronti contro termine, PCT)** sono diminuiti di 778 milioni di euro rispetto al 31 dicembre 2017, pari a **-8%**. Il dato 2018 registra prestiti per un totale (al netto delle istituzioni

<sup>6</sup> Fonte Banca d'Italia.

<sup>7</sup> L'investimento in Pronti Contro Termine è un contratto con cui una quantità di titoli viene venduta (operazione "a pronti") con contemporaneo obbligo di riacquisto della stessa quantità, alla data prestabilita (operazione "a termine") e a determinate condizioni di prezzo. Il rendimento dell'operazione è dato dalla differenza tra il prezzo di acquisto e quello di rivendita.

<sup>8</sup> Includono, oltre alle banche centrali, le banche, i fondi comuni monetari e le altre istituzioni finanziarie monetarie residenti, la cui attività consiste nel ricevere depositi e/o strumenti altamente sostituibili ai depositi da enti diversi dalle IFM e nel concedere crediti e/o effettuare investimenti in titoli per proprio conto. Le IFM comprendono anche gli istituti di moneta elettronica (Imel) e dal settembre 2006 la Cassa depositi e prestiti spa (CDP).

finanziarie monetarie) di 8,9 miliardi di euro: 3,4 miliardi sono riferiti famiglie consumatrici<sup>9</sup>, 4,3 miliardi alle società non finanziarie<sup>10</sup>.

Prestiti (esclusi PCT) - per provincia, settore e attività economica della clientela (migliaia di euro)						
Localizzazione della controparte						
Alessandria						
Ente segnalante						
Banche e Cassa depositi e prestiti						
Settore istituzionale della controparte	30/09/2016	31/12/2016	30/09/2017	31/12/2017	30/09/2018	31/12/2018
Società non finanziarie	5.272.195	5.134.085	4.959.668	4.943.210	4.592.887	4.294.573
Famiglie produttrici (fino a 5 addetti)	768.706	755.057	770.529	758.495	718.650	694.158
Società finanziarie diverse da istituzioni finanziarie monetarie	42.407	42.703	44.126	45.416	41.655	41.191
Amministrazioni pubbliche	543.921	501.339	489.519	473.071	473.022	465.401
Famiglie consumatrici, istituz. soc. private, dati non classificabile val. resid.	3.469.210	3.476.970	3.471.307	3.473.078	3.445.561	3.420.058
<b>Totale residenti al netto delle istituzioni finanziarie monetarie</b>	<b>10.096.511</b>	<b>9.910.204</b>	<b>9.735.149</b>	<b>9.693.269</b>	<b>9.271.776</b>	<b>8.915.381</b>

Numero di sportelli bancari al 31 dicembre 2017: 241

Numero di sportelli bancari al 31 dicembre 2018: 205

Variazione percentuale 2018 su 2017: -15%.

Numero di sportelli bancari ogni 10.000 abitanti

<sup>9</sup> **Le famiglie consumatrici** sono le famiglie propriamente intese; **le famiglie produttrici** sono le società semplici, le società di fatto e le imprese individuali fino a 5 addetti.

<sup>10</sup> **Società non finanziarie.** Comprende le società e quasi-società private e pubbliche: tra queste ultime figurano le aziende autonome, le Ferrovie dello Stato, le aziende municipalizzate e consorzi, le imprese a partecipazione statale, le altre imprese pubbliche. Per quasi-società si intendono quelle unità che, pur essendo prive di personalità giuridica, dispongono di contabilità completa e hanno un comportamento economico separabile da quello dei proprietari; esse comprendono le società in nome collettivo e in accomandita semplice, nonché le società semplici e di fatto e le imprese individuali con più di cinque addetti.

	2017	2018
<b>ALESSANDRIA</b>	5,68	4,83
<b>PIEMONTE</b>	5,15	4,72
<b>ITALIA</b>	4,52	4,20

Fonte: Banca d'Italia

## Turismo 2018<sup>11</sup>: presenze e arrivi in diminuzione.

Le **presenze**<sup>12</sup> totali nel 2018 (696.616) registrano una variazione rispetto al 2017 di -7,97% (-60.347).  
Gli **arrivi**<sup>13</sup> totali nel 2018 (327.758) registrano una variazione rispetto al 2017 di -1,44% (-4.783).

## LE IMPRESE NEL 2018

<sup>11</sup> Fonte: Osservatorio Turistico Regionale – Regione Piemonte.

<sup>12</sup> Il numero di notti trascorse dai turisti in una data destinazione.

<sup>13</sup> Il numero di visitatori che raggiunge una determinata destinazione, indipendentemente dal tempo che vi rimangono.

In sintesi<sup>14</sup>:

Imprese in provincia di Alessandria: **42.804 (registrate)**, **tasso di crescita -0,84%**, peggiore del tasso di crescita medio regionale, che peraltro è sempre negativo: -0.45%.

In calo le società di persone (-2,3%) e in aumento le società di capitale (+1,8%), che aumentano anche il numero di addetti del 2,5%.

I settori economici in sofferenza sono l'agricoltura (-2,7%), il commercio (-2%) e le costruzioni (-1,6%), che complessivamente incidono per il 57% sul totale imprese e contano 32.500 addetti.

Settore in crescita: assicurazioni e credito (+1,6%), che però incide solo per il 2,5% sul totale imprese

Le imprese femminili sono il 23,3% del totale imprese (dato superiore al dato regionale e italiano); le imprese giovanili sono il 7,6% del totale; le imprese straniere il 9,9%.

**Tutte le province piemontesi hanno registrato tassi di crescita negativi.**

**Ultimo dato disponibile: primo trimestre 2019**

*Tasso di crescita regionale: -0,71%.*

*Tasso di crescita provincia di Alessandria -0,67%, dato migliore della media regionale.*

## **Le imprese artigiane<sup>15</sup>: -2,2%**

Il tasso di crescita piemontese è -1,1%.

Nel 2018, le criticità maggiori si sono riscontrate, come già avvenuto nel 2017, a Biella e Alessandria (entrambe subiscono una contrazione del 2,2%). Flessioni più o meno intense caratterizzano anche tutte le altre province, ad eccezione di Asti, che manifesta un tasso di crescita nullo (+0,0%). Il Verbano Cusio Ossola registra un dato pari a quello medio regionale (-1,1%). Le imprese artigiane di Torino, Novara e Cuneo calano dell'1,0%, mentre Vercelli si attesta al -0,8%<sup>16</sup>.

## **LE IMPRESE FEMMINILI**

<sup>14</sup> Circa i dati di variazione percentuale rispetto al periodo precedente, sono indicati i tassi di crescita annuali composti 2018/2017.

<sup>15</sup> Cfr. anche il capitolo successivo sulle imprese femminili, per la parte relativa alle imprese artigiane femminili.

<sup>16</sup> Fonte: Unioncamere Piemonte.

Le imprese femminili<sup>17</sup> in provincia di Alessandria, al 31 dicembre 2018, sono **9.984** sulle 42.804 totali, e sono quindi pari al **23,3% delle imprese provinciali** (dato superiore alla media regionale, 22,5%). Il tasso di crescita rispetto al 2017 è pari a -1%.

La provincia di Alessandria, come numero di imprese femminili sul totale provinciale, si qualifica come **prima provincia in Piemonte**.

Si tratta soprattutto di imprese individuali. I settori dove si concentrano le imprese femminili sono il commercio e l'agricoltura.

*Commercio e agricoltura, ma non solo: le start-up innovative, infatti, sono una realtà. In provincia ce ne sono 23 in totale, e presso la Camera di Commercio c'è un embrione, un caso concreto, perché è ospite della biblioteca camerale una giovane alessandrina che lavora alla propria tesi e per sviluppare la propria start-up in ambito sport-tech; in questi mesi il suo modello di business ha ottenuto diversi riconoscimenti da Università, incubatori e acceleratori di impresa. Le imprese-donna guardano al futuro.*

## Le imprese femminili per settore

Riguardo i settori di attività, **commercio e agricoltura assorbono in quasi eguale misura le donne imprenditrici, comprendendo quasi la metà delle imprese femminili provinciali**: 24% commercio, 23% agricoltura.

Agricoltura e commercio sono settori in sofferenza circa il numero di imprese rispetto al 2017: -3,5% per l'agricoltura e -3,3% per il commercio.

---

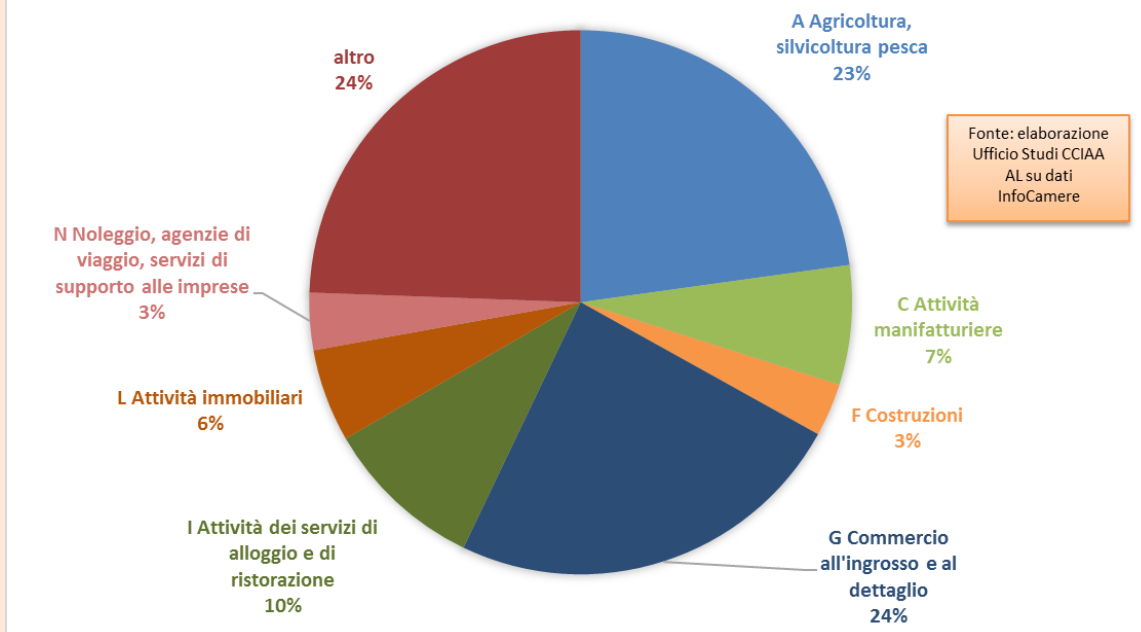
<sup>17</sup> Si considerano **femminili** le imprese individuali la cui titolare è donna, ovvero le società di persone in cui oltre il 50% dei soci è costituito da donne, ovvero le società di capitali in cui oltre il 50% dei soci e degli amministratori è donna.



Imprese femminili per settore - provincia di AL - 2018		
Settore	Registrate	tasso di variaz. % annuo dello stock
<b>A Agricoltura, silvicoltura pesca</b>	<b>2.277</b>	<b>-3,5</b>
B Estrazione di minerali da cave e miniere	2	-60
C Attività manifatturiere	709	1,3
D Fornitura di energia elettrica, gas, vapore e aria condizionata	3	50
E Fornitura di acqua; reti fognarie, attività di gestione dei rifiuti e risanamento	4	0
F Costruzioni	315	-3,7
<b>G Commercio all'ingrosso e al dettaglio; riparazione di autoveicoli e motocicli</b>	<b>2.400</b>	<b>-3,3</b>
H Trasporto e magazzinaggio	96	-1
I Attività dei servizi di alloggio e di ristorazione	953	-1,3
J Servizi di informazione e comunicazione	116	0
K Attività finanziarie e assicurative	221	4,2
L Attività immobiliari	552	0,9
M Attività professionali, scientifiche e tecniche	255	3,7
N Noleggio, agenzie di viaggio, servizi di supporto alle imprese	339	8,3
P Istruzione	40	0
Q Sanità e assistenza sociale	83	7,8
R Attività artistiche, sportive, di intrattenimento e divertimento	95	2,1
S Altre attività di servizi	1.141	1,2
X Imprese non classificate	383	4

La restante metà dell'universo femminile imprenditoriale della provincia è suddiviso fra attività dei servizi di alloggio e ristorazione (10%), attività manifatturiere (7%), attività immobiliari (6%), costruzioni (3%), noleggio, agenzie di viaggio, servizi di supporto alle imprese (3%).



**IMPRESE FEMMINILI - DISTRIBUZIONE % PER PRINCIPALI  
SETTORI - PROV. DI AL - 2018**

**Le imprese femminili per classe di natura giuridica**

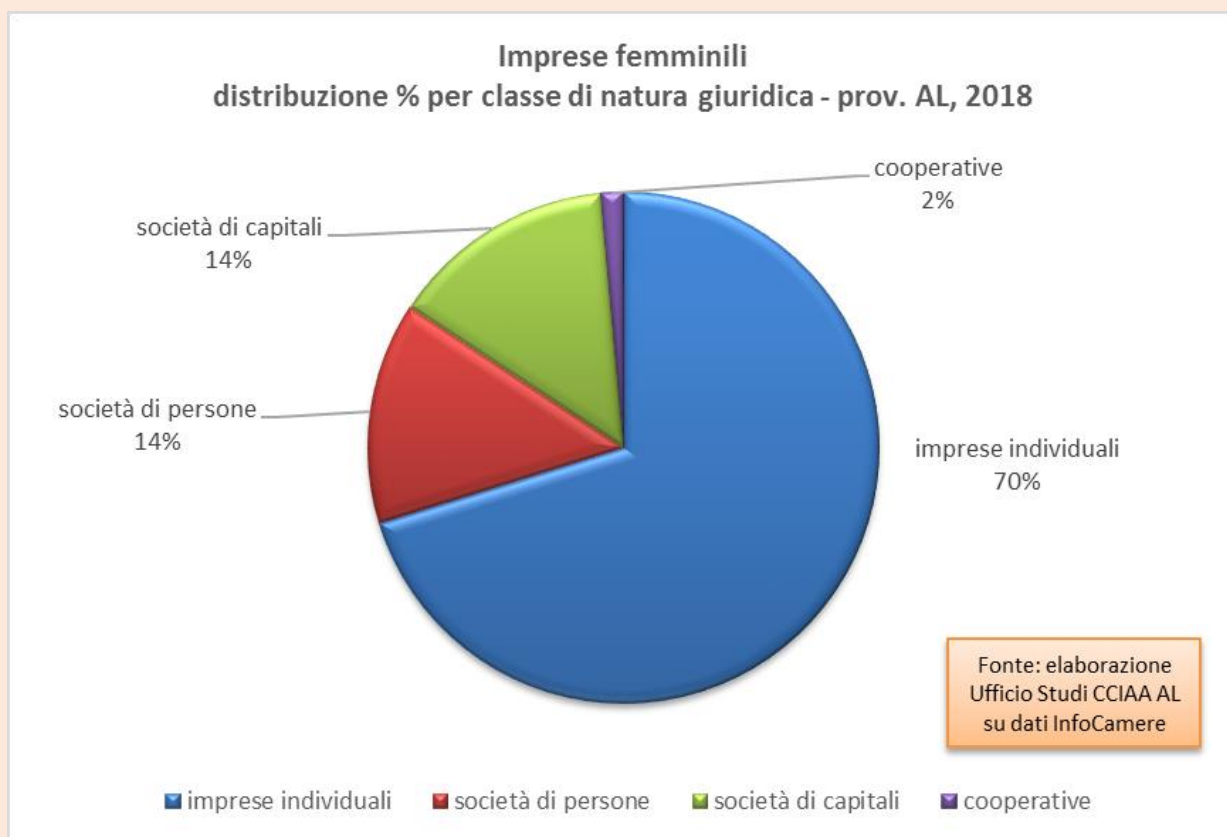
L'analisi per classe di natura giuridica evidenzia il netto primato delle imprese individuali (70%), seguite dalle società di persone e, a pari peso percentuale (14%), dalle società di capitali.

Interessante evidenziare il tasso di crescita, che è negativo per le imprese individuali e le società di persone, mentre segna +2,7% per le società di capitali, la cui crescita è segno costante del processo di graduale strutturazione delle nostre imprese per far fronte al mutamento e alle sfide del mercato.

**IMPRESE FEMMINILI, PER CLASSE DI NATURA GIURIDICA,  
PROVINCIA DI ALESSANDRIA - 2018**

Per classe di natura giuridica	registrate	tasso di crescita rispetto al 2017
<b>imprese individuali</b>	<b>6.990</b>	<b>-1,5</b>
società di persone	1.399	-2,5
<b>società di capitali</b>	<b>1.423</b>	<b>2,7</b>
cooperative	142	0
consorzi	10	11,1
altre forme	20	11,8
<b>totale</b>	<b>9.984</b>	<b>-1</b>

Fonte: elaborazione Ufficio Studi CCIAA Alessandria su dati InfoCamere



### Le imprese femminili giovanili<sup>18</sup>, per settore e per classe di natura giuridica

Le imprese femminili giovanili sono 942, pari al 9,4% del totale imprese femminili.

L'analisi evidenzia una concentrazione maggiore in due settori: commercio (240 imprese) e attività dei servizi di alloggio e ristorazione (120). Le giovani imprenditrici puntano meno sull'agricoltura, quindi.

<sup>18</sup> Si considerano **giovanili** le imprese individuali il cui titolare ha meno di 35 anni, ovvero le società di persone in cui oltre il 50% dei soci ha meno di 35 anni, ovvero le società di capitali in cui la media dell'età dei soci e degli amministratori è inferiore a 35 anni.



<b>Imprese femminili giovanili - per settore - provincia di AL - 2018</b>	
<b>Settore</b>	<b>Registrate</b>
A Agricoltura, silvicoltura pesca	95
C Attività manifatturiere	55
F Costruzioni	39
<b>G Commercio all'ingrosso e al dettaglio; riparazione di autoveicoli e motocicli</b>	<b>240</b>
H Trasporto e magazzinaggio	8
<b>I Attività dei servizi di alloggio e di ristorazione</b>	<b>120</b>
J Servizi di informazione e comunicazione	17
K Attività finanziarie e assicurative	40
L Attività immobiliari	16
M Attività professionali, scientifiche e tecniche	23
N Noleggio, agenzie di viaggio, servizi di supporto alle imprese	29
P Istruzione	4
Q Sanità e assistenza sociale	5
R Attività artistiche, sportive, di intrattenimento e divertimento	9
S Altre attività di servizi	162
X Imprese non classificate	80
<b>Totale</b>	<b>942</b>
<i>Fonte: elaborazione Ufficio Studi CCIAA AL su dati InfoCamere-StockView</i>	

L'analisi per classe di natura giuridica espone una **concentrazione delle imprese femminili giovanili nella classe delle imprese individuali**: 767 imprese su 942.

Seguono, molto distanziate, le società di capitale (121 imprese) e le società di persone (50 imprese).

<b>Imprese femminili giovanili - per classe di natura giuridica provincia di AL - 2018</b>	
<b>Classe di Natura Giuridica</b>	<b>Registrate</b>
SOCIETA' DI CAPITALE	121
SOCIETA' DI PERSONE	50
<b>IMPRESE INDIVIDUALI</b>	<b>767</b>
COOPERATIVE E ALTRE FORME	4
<b>Totale</b>	<b>942</b>
<i>Fonte: elaborazione Ufficio Studi CCIAA AL su dati InfoCamere-StockView</i>	

### Le imprese femminili straniere, per settore e per classe di natura giuridica

Le imprese femminili straniere<sup>19</sup> sono 1.002, pari al 10% del totale imprese femminili.

**Sono concentrate prevalentemente (come le imprese di giovani imprenditrici<sup>20</sup>) in due settori: commercio (270) e "attività dei servizi di alloggio e ristorazione" (164 imprese).**

Seguono costruzioni, agricoltura, attività manifatturiere.

<b>Imprese femminili straniere - per settore - provincia di AL - 2018</b>	
<b>Settore</b>	<b>Registrate</b>
A Agricoltura, silvicoltura pesca	74
C Attività manifatturiere	71
F Costruzioni	75
<b>G Commercio all'ingrosso e al dettaglio; riparazione di autoveicoli e motocicli</b>	<b>270</b>
H Trasporto e magazzinaggio	13
<b>I Attività dei servizi di alloggio e di ristorazione</b>	<b>164</b>
J Servizi di informazione e comunicazione	7
K Attività finanziarie e assicurative	10
L Attività immobiliari	13
M Attività professionali, scientifiche e tecniche	13
N Noleggio, agenzie di viaggio, servizi di supporto alle imprese	65
P Istruzione	7
Q Sanità e assistenza sociale	7
R Attività artistiche, sportive, di intrattenimento e divertimento	15
S Altre attività di servizi	126
X Imprese non classificate	72
<b>Totale</b>	<b>1.002</b>

*Fonte: elaborazione Ufficio Studi CCIAA AL su dati InfoCamere-StockView*

L'analisi per classe di natura giuridica evidenzia una **netta concentrazione delle imprese femminili straniere nella classe delle imprese individuali**: 789 imprese sulle 1.002 totali.

Seguono le società di capitale e le società di persone.

<sup>19</sup> Si considerano **straniere** le imprese individuali il cui il titolare è nato in un Paese estero, ovvero le società di persone in cui oltre il 50% dei soci è costituito da persone nate in un Paese estero, ovvero le società di capitali in cui oltre il 50% dei soci e degli amministratori è nato in un Paese estero.

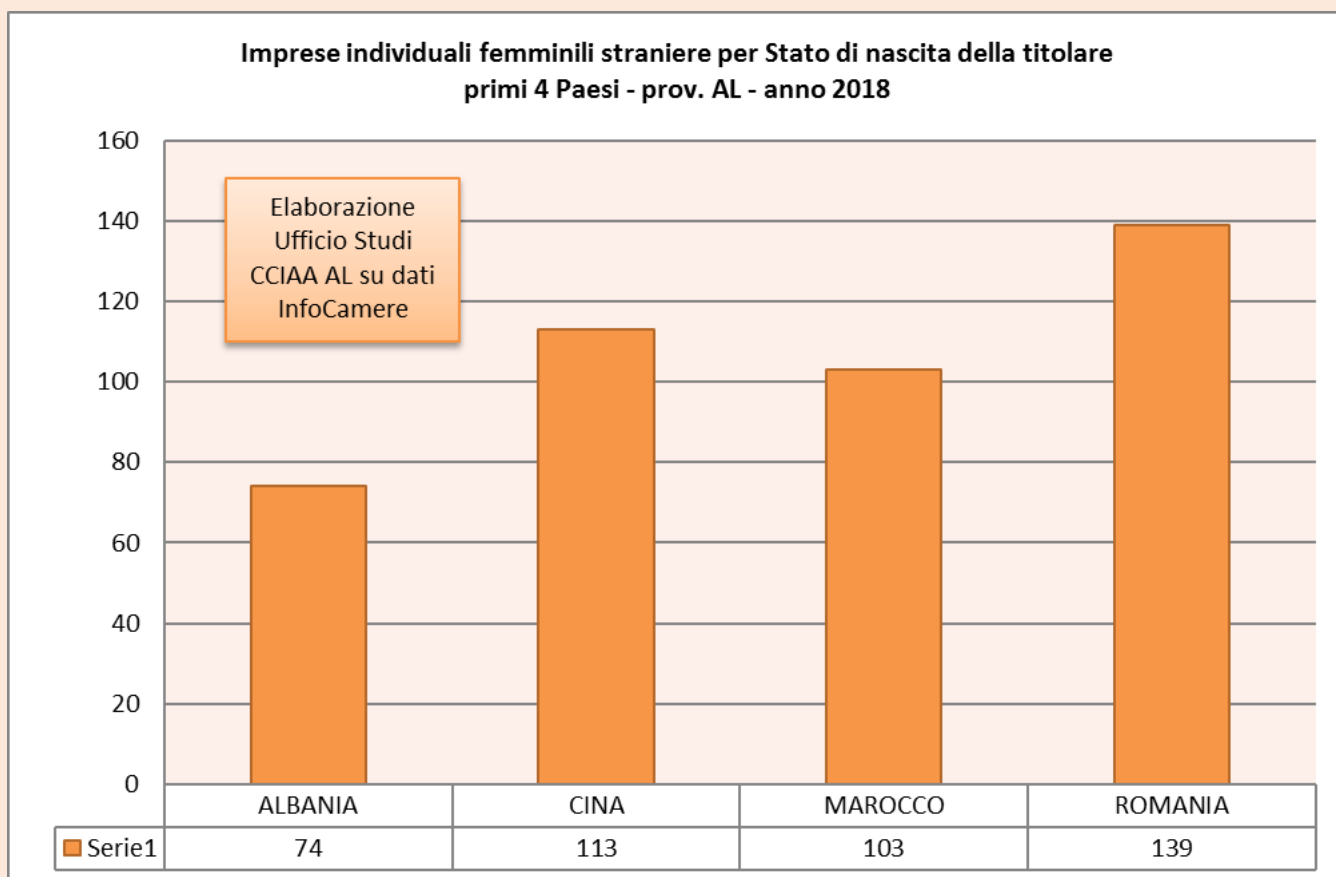
<sup>20</sup> Le imprese di giovani straniere sono il 2% del totale imprese femminili.

### Imprese femminili straniere - per classe di natura giuridica provincia di AL - 2018

Classe di Natura Giuridica	Registrate
SOCIETA' DI CAPITALE	145
SOCIETA' DI PERSONE	52
<b>IMPRESE INDIVIDUALI</b>	<b>789</b>
COOPERATIVE	12
CONSORZI	2
ALTRE FORME	2
<b>Totale</b>	<b>1.002</b>

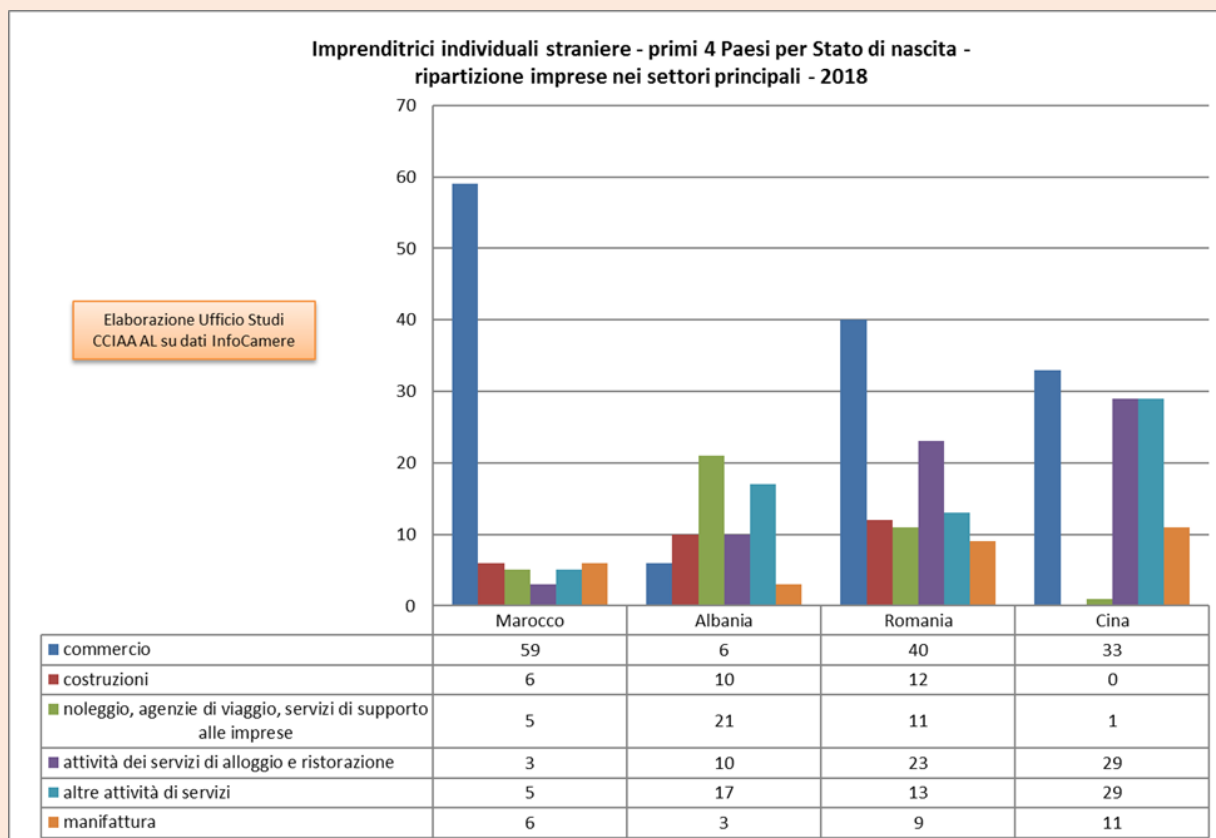
Fonte: elaborazione Ufficio Studi CCIAA AL su dati InfoCamere-StockView

Quanto alla provenienza delle imprenditrici straniere, con riferimento alle sole imprese individuali<sup>21</sup>, il grafico successivo offre il quadro delle titolari di impresa individuale **nate in paesi UE ed extra-UE, considerando i primi 4 Paesi di nascita.**



<sup>21</sup> Solo per queste imprese è infatti possibile attribuire una nazionalità certa all'attività, coincidendo questa con quella della titolare.

C'è la Romania in testa, e a seguire Cina, Marocco, Albania. **Questi quattro Paesi assorbono il 54% delle imprese individuali femminili straniere. Sempre con riferimento all'imprenditoria individuale**, incrociando le imprese dei primi 4 Paesi per Stato di nascita della titolare con i principali settori in cui sono distribuite<sup>22</sup>, otteniamo il dettaglio della distribuzione settoriale, dal quale emerge un quadro vario: Le imprenditrici marocchine sono quasi tutte nel commercio, e il Marocco è in prima posizione in questo settore rispetto agli altri tre Paesi; le imprese femminili albanesi presentano una distribuzione settoriale più uniforme rispetto agli altri tre Paesi, con una prevalenza nel “noleggio”, e nelle “altre attività di servizi”<sup>23</sup>. Le imprenditrici rumene e cinesi sono accomunate dal concentrarsi nel commercio e nelle “attività dei servizi di alloggio e ristorazione”; in quest'ultimo settore e nella manifattura prevalgono su Marocco e Albania. La Cina, a differenza degli altri tre Paesi, è assente nelle costruzioni e pressoché assente nel “noleggio”; è però molto presente nelle “altre attività di servizi” e nelle attività dei servizi di alloggio e ristorazione, dove prevale (in entrambi i settori) sugli altri tre Paesi. In generale, il commercio prevale sugli altri settori.



<sup>22</sup> Nel grafico sono stati inseriti i settori più significativi nei 4 Paesi considerati. In alcuni dei 4 Paesi sono presenti anche settori poco significativi per i Paesi stessi: questi settori sono stati comunque inseriti per ragioni di esposizione, perché rilevanti per altri Paesi nel grafico.

<sup>23</sup> Per “**altre attività di servizi**” si intendono le attività di servizi di: associazioni di categoria, sindacati, organizzazioni religiose, partiti politici, organizzazioni culturali. Vi rientrano anche le attività di riparazione di computer e di beni per l'uso personale e per la casa, e altre attività di servizi per la persona (es.: lavanderie, parrucchieri, pompe funebri, centri benessere).

## Le imprese giovanili<sup>24</sup>

L'analisi territoriale rivela come l'imprenditoria giovanile assuma una rilevanza maggiore nei sistemi imprenditoriali di Novara (9,7%) e Torino (9,5%), mentre risulta meno diffusa a Biella (7,3%) e a Alessandria (7,6%).

Il confronto con il dato 2017 evidenzia una diminuzione: nel 2017 le imprese giovanili rappresentavano l'8,1% del totale imprese in provincia di Alessandria; nel 2018, il 7,6%, per un totale di 3.239 imprese, presenti principalmente nel commercio, nelle costruzioni e nell'agricoltura.

## LE IMPRESE STRANIERE 2018

Con riferimento alla provincia di Alessandria, incidenza e tasso di crescita in linea con la media regionale.

### IN PROVINCIA DI ALESSANDRIA

Totale imprese provincia di Alessandria: 42.804

Le imprese straniere costituiscono il 9,8% (media regionale 10,1%) del totale imprese, pari quindi a 4.224 aziende. Il dato prosegue il trend in crescita dal 2011.

L'incidenza percentuale delle imprese straniere sul totale imprese colloca la provincia di Alessandria al quinto posto, al pari di Vercelli, con al top Torino (11,7%) e in fondo Cuneo (6%).

Il tasso di crescita rispetto al 2017 è 2,9%, identico al tasso di crescita piemontese.

Costruzioni, commercio e ristorazione (Cina) i settori con più imprese straniere. Marocco, Albania, Romania, Cina i principali paesi di provenienza degli imprenditori individuali stranieri.

---

<sup>24</sup> Si considerano **giovanili** le imprese individuali il cui titolare ha meno di 35 anni, ovvero le società di persone in cui oltre il 50% dei soci ha meno di 35 anni, ovvero le società di capitali in cui la media dell'età dei soci e degli amministratori è inferiore a 35 anni.

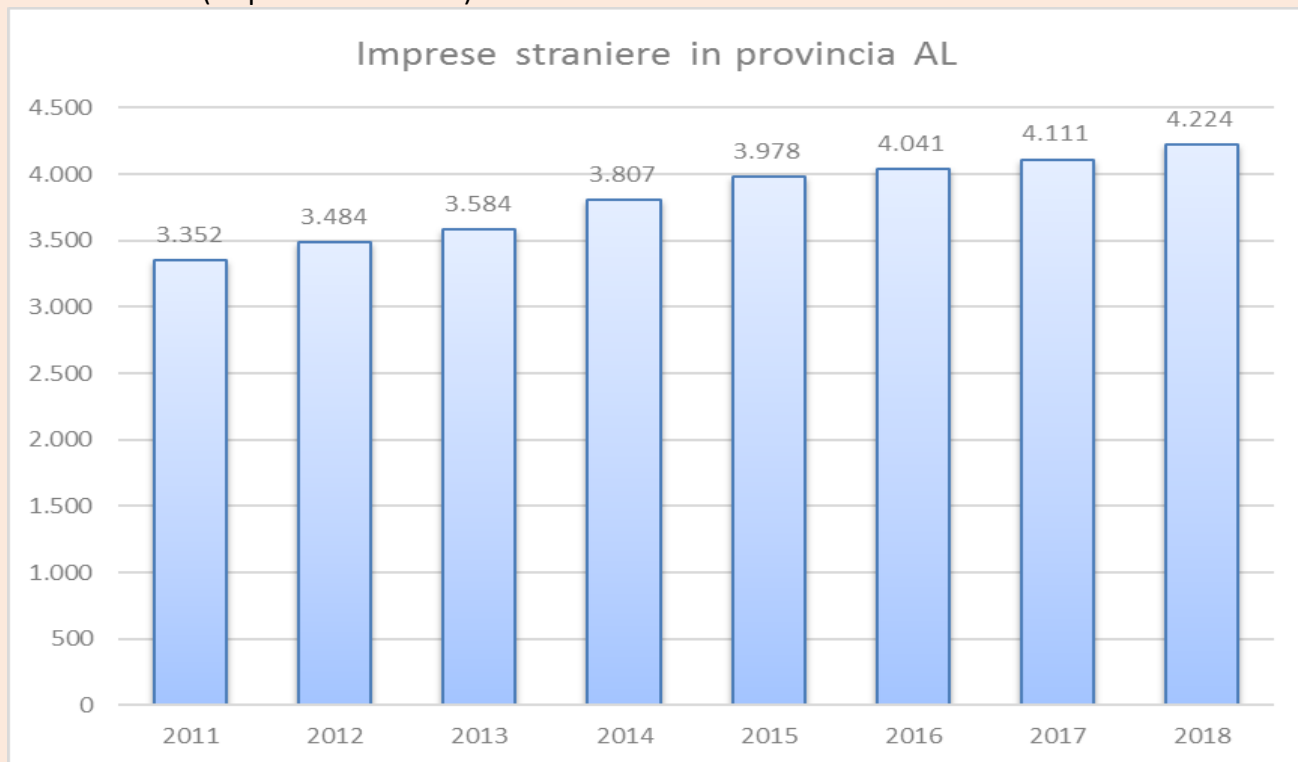
Le tabelle seguenti dettagliano le imprese straniere in provincia; a seguire, il dettaglio riferito al Comune di Alessandria.

IMPRESE STRANIERE - PROVINCIA DI AL - 2018	
Settore	Registrate
A Agricoltura, silvicoltura pesca	135
C Attività manifatturiere	226
D Fornitura di energia elettrica, gas, vapore e aria condizionata	1
E Fornitura di acqua; reti fognarie, attività di gestione dei rifiuti e risanamento	1
<b>F Costruzioni</b>	<b>1.604</b>
<b>G Commercio all'ingrosso e al dettaglio; riparazione di autoveicoli e motocicli</b>	<b>1.018</b>
H Trasporto e magazzinaggio	115
<b>I Attività dei servizi di alloggio e di ristorazione</b>	<b>355</b>
J Servizi di informazione e comunicazione	34
K Attività finanziarie e assicurative	21
L Attività immobiliari	27
M Attività professionali, scientifiche e tecniche	39
N Noleggio, agenzie di viaggio, servizi di supporto alle imprese	177
P Istruzione	13
Q Sanità e assistenza sociale	8
R Attività artistiche, sportive, di intrattenimento e divertimento	35
S Altre attività di servizi	185
X Imprese non classificate	230
<b>Totale</b>	<b>4.224</b>





I dati sul trend (disponibili dal 2011):



Le imprese individuali<sup>25</sup> straniere in provincia di Alessandria sono 3.440:

Stato di nascita	Registrate
* n.c.	73
* n.c. Extra U.E.	0
AFGHANISTAN - Z200	2
<b>ALBANIA - Z100</b>	<b>625</b>
ALGERIA - Z301	4
ARABIA SAUDITA - Z203	1
ARGENTINA - Z600	52
ARMENIA - Z252	1
AUSTRALIA - Z700	9
BANGLADESH - Z249	11
BELGIO - Z103	12
BENIN - Z314	1
BIELORUSSIA - Z139	5
BOSNIA ED ERZEGOVINA - Z153	2
BRASILE - Z602	31
BULGARIA - Z104	13
CANADA - Z401	1
CECA REP. - Z156	1
CECOSLOVACCHIA - Z105	3
CILE - Z603	4
<b>CINA - Z210</b>	<b>241</b>

<sup>25</sup> Solo per queste imprese è infatti possibile attribuire una nazionalità certa all'attività, coincidendo questa con quella del titolare.



COLOMBIA - Z604	5
CONGO REP. DEM. - Z312	2
COREA DEL SUD - Z213	1
COSTA D'AVORIO - Z313	7
CROAZIA - Z149	2
CUBA - Z504	3
DANIMARCA - Z107	2
DOMINICANA REP. - Z505	8
ECUADOR - Z605	59
EGITTO - Z336	17
EL SALVADOR - Z506	2
ERITREA - Z368	2
ESTONIA - Z144	1
ETIOPIA - Z315	6
FILIPPINE - Z216	5
FRANCIA - Z110	45
GEORGIA - Z254	1
GERMANIA - Z112	58
GHANA - Z318	2
GIAMAICA - Z507	1
GRAN BRETAGNA - Z114	14
GRECIA - Z115	1
INDIA - Z222	25
IRAN - Z224	5
IRAQ - Z225	4
IRLANDA - Z116	3
ISRAELE - Z226	1
KAZAKISTAN - Z255	1
KENYA - Z322	1
KIRGHIZISTAN - Z142	1
KOSSOVO - Z160	4
LIBANO - Z229	6
LIBIA - Z326	9
LITUANIA - Z146	8
LUSSEMBURGO - Z120	1
MACEDONIA - Z148	30
MALAYSIA - Z247	1
MALTA - Z121	1
<b>MAROCCO - Z330</b>	<b>853</b>
MESSICO - Z514	1
MOLDAVIA - Z140	35
NICARAGUA - Z515	1
NIGERIA - Z335	59
PAESI BASSI - Z126	11
PAKISTAN - Z236	26
PERU' - Z611	5
POLONIA - Z127	33
PORTOGALLO - Z128	1
<b>ROMANIA - Z129</b>	<b>621</b>
RUANDA - Z338	1
RUSSIA (FEDERAZIONE) - Z154	31



SENEGAL - Z343	25
SERBIA - Z158	10
SERBIA E MONTENEGRO - Z118	29
SLOVACCHIA - Z155	1
SLOVENIA - Z150	2
SOMALIA - Z345	2
SPAGNA - Z131	7
SRI LANKA - Z209	5
STATI UNITI D'AMERICA - Z404	5
SUDAFRICANA REP. - Z347	1
SUDAN - Z348	1
SVEZIA - Z132	4
SVIZZERA - Z133	51
TAIWAN - Z217	2
THAILANDIA - Z241	3
TUNISIA - Z352	75
TURCHIA - Z243	28
UCRAINA - Z138	35
UGANDA - Z353	1
UNGHERIA - Z134	6
UNIONE REP. SOCIALISTE SOVIETICHE - Z135	2
URUGUAY - Z613	15
UZBEKISTAN - Z143	1
UZBEKISTAN - Z259	1
VENEZUELA - Z614	11
VIETNAM - Z251	1
ZIMBABWE - Z337	1
<b>Grand Total</b>	<b>3.440</b>

Di seguito la stessa tabella con suddivisione settoriale:

Stato di nascita	Settore	Registrate
* n.c.	C Attività manifatturiere	2
	F Costruzioni	2
	G Commercio all'ingrosso e al dettaglio; riparazione di aut...	57
	I Attività dei servizi di alloggio e di ristorazione	9
	K Attività finanziarie e assicurative	1
	S Altre attività di servizi	2
* n.c. Extra U.E.	F Costruzioni	0
AFGHANISTAN - Z200	I Attività dei servizi di alloggio e di ristorazione	1
	M Attività professionali, scientifiche e tecniche	1
<b>ALBANIA - Z100</b>	<b>A Agricoltura, silvicoltura pesca</b>	<b>3</b>
	<b>C Attività manifatturiere</b>	<b>16</b>
	<b>F Costruzioni</b>	<b>484</b>
	<b>G Commercio all'ingrosso e al dettaglio; riparazione di aut...</b>	<b>21</b>
	<b>H Trasporto e magazzinaggio</b>	<b>15</b>
	<b>I Attività dei servizi di alloggio e di ristorazione</b>	<b>20</b>



	<b>J Servizi di informazione e comunicazione</b>	<b>1</b>
	<b>K Attività finanziarie e assicurative</b>	<b>3</b>
	<b>L Attività immobiliari</b>	<b>1</b>
	<b>M Attività professionali, scientifiche e tecniche</b>	<b>2</b>
	<b>N Noleggio, agenzie di viaggio, servizi di supporto alle imp...</b>	<b>37</b>
	<b>R Attività artistiche, sportive, di intrattenimento e diver...</b>	<b>2</b>
	<b>S Altre attività di servizi</b>	<b>18</b>
	<b>X Imprese non classificate</b>	<b>2</b>
ALGERIA - Z301	C Attività manifatturiere	1
	F Costruzioni	3
ARABIA SAUDITA - Z203	X Imprese non classificate	1
ARGENTINA - Z600	A Agricoltura, silvicoltura pesca	8
	C Attività manifatturiere	3
	F Costruzioni	14
	G Commercio all'ingrosso e al dettaglio; riparazione di aut...	8
	H Trasporto e magazzinaggio	1
	I Attività dei servizi di alloggio e di ristorazione	6
	J Servizi di informazione e comunicazione	2
	K Attività finanziarie e assicurative	2
	M Attività professionali, scientifiche e tecniche	1
N Noleggio, agenzie di viaggio, servizi di supporto alle imp...	6	
	S Altre attività di servizi	1
ARMENIA - Z252	S Altre attività di servizi	1
AUSTRALIA - Z700	A Agricoltura, silvicoltura pesca	2
	C Attività manifatturiere	1
	F Costruzioni	1
	G Commercio all'ingrosso e al dettaglio; riparazione di aut...	3
	S Altre attività di servizi	1
	X Imprese non classificate	1
BANGLADESH - Z249	G Commercio all'ingrosso e al dettaglio; riparazione di aut...	10
	X Imprese non classificate	1
BELGIO - Z103	A Agricoltura, silvicoltura pesca	2
	C Attività manifatturiere	2
	F Costruzioni	1
	G Commercio all'ingrosso e al dettaglio; riparazione di aut...	2
	I Attività dei servizi di alloggio e di ristorazione	1
	K Attività finanziarie e assicurative	1
	L Attività immobiliari	1
	M Attività professionali, scientifiche e tecniche	1
X Imprese non classificate	1	
BENIN - Z314	G Commercio all'ingrosso e al dettaglio; riparazione di aut...	1
BIELORUSSIA - Z139	A Agricoltura, silvicoltura pesca	1
	C Attività manifatturiere	1



	F Costruzioni	1
	M Attività professionali, scientifiche e tecniche	1
	R Attività artistiche, sportive, di intrattenimento e diver...	1
BOSNIA ED ERZEGOVINA - Z153	F Costruzioni	1
	J Servizi di informazione e comunicazione	1
BRASILE - Z602	A Agricoltura, silvicoltura pesca	5
	C Attività manifatturiere	2
	F Costruzioni	6
	G Commercio all'ingrosso e al dettaglio; riparazione di aut...	6
	I Attività dei servizi di alloggio e di ristorazione	3
	M Attività professionali, scientifiche e tecniche	4
	N Noleggio, agenzie di viaggio, servizi di supporto alle imp...	1
	S Altre attività di servizi	3
	X Imprese non classificate	1
BULGARIA - Z104	A Agricoltura, silvicoltura pesca	1
	F Costruzioni	4
	G Commercio all'ingrosso e al dettaglio; riparazione di aut...	4
	H Trasporto e magazzinaggio	1
	I Attività dei servizi di alloggio e di ristorazione	2
	L Attività immobiliari	1
CANADA - Z401	C Attività manifatturiere	1
CECA REP. - Z156	A Agricoltura, silvicoltura pesca	1
CECOSLOVACCHIA - Z105	A Agricoltura, silvicoltura pesca	1
	F Costruzioni	1
	S Altre attività di servizi	1
CILE - Z603	C Attività manifatturiere	1
	F Costruzioni	2
	G Commercio all'ingrosso e al dettaglio; riparazione di aut...	1
	X Imprese non classificate	0
<b>CINA - Z210</b>	<b>A Agricoltura, silvicoltura pesca</b>	<b>2</b>
	<b>C Attività manifatturiere</b>	<b>24</b>
	<b>F Costruzioni</b>	<b>1</b>
	<b>G Commercio all'ingrosso e al dettaglio; riparazione di aut...</b>	<b>84</b>
	<b>I Attività dei servizi di alloggio e di ristorazione</b>	<b>60</b>
	<b>N Noleggio, agenzie di viaggio, servizi di supporto alle imp...</b>	<b>3</b>
	<b>R Attività artistiche, sportive, di intrattenimento e diver...</b>	<b>7</b>
	<b>S Altre attività di servizi</b>	<b>51</b>
	<b>X Imprese non classificate</b>	<b>9</b>
COLOMBIA - Z604	C Attività manifatturiere	1
	F Costruzioni	1
	G Commercio all'ingrosso e al dettaglio; riparazione di aut...	3
CONGO REP. DEM. - Z312	C Attività manifatturiere	1



	G Commercio all'ingrosso e al dettaglio; riparazione di aut...	1
COREA DEL SUD - Z213	I Attività dei servizi di alloggio e di ristorazione	1
COSTA D'AVORIO - Z313	G Commercio all'ingrosso e al dettaglio; riparazione di aut...	3
	H Trasporto e magazzinaggio	2
	N Noleggio, agenzie di viaggio, servizi di supporto alle imp...	2
CROAZIA - Z149	F Costruzioni	1
	P Istruzione	1
CUBA - Z504	G Commercio all'ingrosso e al dettaglio; riparazione di aut...	1
	I Attività dei servizi di alloggio e di ristorazione	1
	S Altre attività di servizi	1
DANIMARCA - Z107	A Agricoltura, silvicoltura pesca	1
	R Attività artistiche, sportive, di intrattenimento e diver...	1
DOMINICANA REP. - Z505	A Agricoltura, silvicoltura pesca	1
	F Costruzioni	1
	G Commercio all'ingrosso e al dettaglio; riparazione di aut...	2
	I Attività dei servizi di alloggio e di ristorazione	1
	N Noleggio, agenzie di viaggio, servizi di supporto alle imp...	2
ECUADOR - Z605	S Altre attività di servizi	1
	A Agricoltura, silvicoltura pesca	1
	C Attività manifatturiere	5
	F Costruzioni	24
	G Commercio all'ingrosso e al dettaglio; riparazione di aut...	12
	H Trasporto e magazzinaggio	1
	I Attività dei servizi di alloggio e di ristorazione	4
	J Servizi di informazione e comunicazione	2
	K Attività finanziarie e assicurative	1
	N Noleggio, agenzie di viaggio, servizi di supporto alle imp...	5
	Q Sanità e assistenza sociale	1
S Altre attività di servizi	2	
X Imprese non classificate	1	
EGITTO - Z336	A Agricoltura, silvicoltura pesca	0
	C Attività manifatturiere	2
	F Costruzioni	6
	G Commercio all'ingrosso e al dettaglio; riparazione di aut...	2
	I Attività dei servizi di alloggio e di ristorazione	5
	K Attività finanziarie e assicurative	1
X Imprese non classificate	1	
EL SALVADOR - Z506	C Attività manifatturiere	1
	S Altre attività di servizi	1
ERITREA - Z368	G Commercio all'ingrosso e al dettaglio; riparazione di aut...	2
ESTONIA - Z144	C Attività manifatturiere	1



ETIOPIA - Z315	C Attività manifatturiere	1
	G Commercio all'ingrosso e al dettaglio; riparazione di aut...	3
	M Attività professionali, scientifiche e tecniche	1
	S Altre attività di servizi	1
FILIPPINE - Z216	A Agricoltura, silvicoltura pesca	1
	I Attività dei servizi di alloggio e di ristorazione	1
	J Servizi di informazione e comunicazione	1
	N Noleggio, agenzie di viaggio, servizi di supporto alle imp...	1
	S Altre attività di servizi	1
FRANCIA - Z110	A Agricoltura, silvicoltura pesca	5
	C Attività manifatturiere	10
	F Costruzioni	8
	G Commercio all'ingrosso e al dettaglio; riparazione di aut...	6
	H Trasporto e magazzinaggio	1
	I Attività dei servizi di alloggio e di ristorazione	3
	J Servizi di informazione e comunicazione	1
	L Attività immobiliari	2
	M Attività professionali, scientifiche e tecniche	1
	N Noleggio, agenzie di viaggio, servizi di supporto alle imp...	4
S Altre attività di servizi	4	
GEORGIA - Z254	C Attività manifatturiere	1
GERMANIA - Z112	A Agricoltura, silvicoltura pesca	8
	C Attività manifatturiere	3
	F Costruzioni	20
	G Commercio all'ingrosso e al dettaglio; riparazione di aut...	9
	H Trasporto e magazzinaggio	1
	I Attività dei servizi di alloggio e di ristorazione	5
	K Attività finanziarie e assicurative	1
	M Attività professionali, scientifiche e tecniche	1
	S Altre attività di servizi	7
X Imprese non classificate	3	
GHANA - Z318	G Commercio all'ingrosso e al dettaglio; riparazione di aut...	1
	N Noleggio, agenzie di viaggio, servizi di supporto alle imp...	1
GIAMAICA - Z507	G Commercio all'ingrosso e al dettaglio; riparazione di aut...	1
GRAN BRETAGNA - Z114	A Agricoltura, silvicoltura pesca	4
	F Costruzioni	2
	G Commercio all'ingrosso e al dettaglio; riparazione di aut...	1
	N Noleggio, agenzie di viaggio, servizi di supporto alle imp...	2
	P Istruzione	2
S Altre attività di servizi	3	
GRECIA - Z115	A Agricoltura, silvicoltura pesca	1
INDIA - Z222	F Costruzioni	3



	G Commercio all'ingrosso e al dettaglio; riparazione di aut...	16
	I Attività dei servizi di alloggio e di ristorazione	1
	S Altre attività di servizi	3
	X Imprese non classificate	2
IRAN - Z224	A Agricoltura, silvicoltura pesca	1
	C Attività manifatturiere	1
	G Commercio all'ingrosso e al dettaglio; riparazione di aut...	3
IRAQ - Z225	G Commercio all'ingrosso e al dettaglio; riparazione di aut...	1
	I Attività dei servizi di alloggio e di ristorazione	1
	S Altre attività di servizi	1
	X Imprese non classificate	1
IRLANDA - Z116	G Commercio all'ingrosso e al dettaglio; riparazione di aut...	1
	N Noleggio, agenzie di viaggio, servizi di supporto alle imp...	1
	P Istruzione	1
ISRAELE - Z226	G Commercio all'ingrosso e al dettaglio; riparazione di aut...	1
KAZAKISTAN - Z255	S Altre attività di servizi	1
KENYA - Z322	Q Sanità e assistenza sociale	1
KIRGHIZISTAN - Z142	X Imprese non classificate	1
KOSSOVO - Z160	A Agricoltura, silvicoltura pesca	1
	F Costruzioni	2
	S Altre attività di servizi	1
LIBANO - Z229	G Commercio all'ingrosso e al dettaglio; riparazione di aut...	4
	I Attività dei servizi di alloggio e di ristorazione	1
	R Attività artistiche, sportive, di intrattenimento e diver...	1
LIBIA - Z326	C Attività manifatturiere	1
	F Costruzioni	1
	G Commercio all'ingrosso e al dettaglio; riparazione di aut...	4
	I Attività dei servizi di alloggio e di ristorazione	1
	N Noleggio, agenzie di viaggio, servizi di supporto alle imp...	1
	S Altre attività di servizi	1
LITUANIA - Z146	C Attività manifatturiere	1
	F Costruzioni	1
	I Attività dei servizi di alloggio e di ristorazione	1
	L Attività immobiliari	1
	N Noleggio, agenzie di viaggio, servizi di supporto alle imp...	1
	S Altre attività di servizi	3
LUSSEMBURGO - Z120	K Attività finanziarie e assicurative	1
MACEDONIA - Z148	A Agricoltura, silvicoltura pesca	5
	C Attività manifatturiere	1
	F Costruzioni	19





	G Commercio all'ingrosso e al dettaglio; riparazione di aut...	1
	H Trasporto e magazzinaggio	2
	N Noleggio, agenzie di viaggio, servizi di supporto alle imp...	1
	S Altre attività di servizi	1
MALAYSIA - Z247	A Agricoltura, silvicoltura pesca	1
MALTA - Z121	G Commercio all'ingrosso e al dettaglio; riparazione di aut...	1
MAROCCO - Z330	<b>A Agricoltura, silvicoltura pesca</b>	<b>4</b>
	<b>C Attività manifatturiere</b>	<b>24</b>
	<b>F Costruzioni</b>	<b>246</b>
	<b>G Commercio all'ingrosso e al dettaglio; riparazione di aut...</b>	<b>445</b>
	<b>H Trasporto e magazzinaggio</b>	<b>22</b>
	<b>I Attività dei servizi di alloggio e di ristorazione</b>	<b>6</b>
	<b>J Servizi di informazione e comunicazione</b>	<b>8</b>
	<b>K Attività finanziarie e assicurative</b>	<b>2</b>
	<b>M Attività professionali, scientifiche e tecniche</b>	<b>2</b>
	<b>N Noleggio, agenzie di viaggio, servizi di supporto alle imp...</b>	<b>29</b>
	<b>R Attività artistiche, sportive, di intrattenimento e diver...</b>	<b>1</b>
	<b>S Altre attività di servizi</b>	<b>11</b>
	<b>X Imprese non classificate</b>	<b>53</b>
MESSICO - Z514	I Attività dei servizi di alloggio e di ristorazione	1
MOLDAVIA - Z140	C Attività manifatturiere	2
	F Costruzioni	18
	G Commercio all'ingrosso e al dettaglio; riparazione di aut...	7
	H Trasporto e magazzinaggio	3
	I Attività dei servizi di alloggio e di ristorazione	2
	N Noleggio, agenzie di viaggio, servizi di supporto alle imp...	2
	S Altre attività di servizi	1
NICARAGUA - Z515	S Altre attività di servizi	1
NIGERIA - Z335	A Agricoltura, silvicoltura pesca	1
	C Attività manifatturiere	2
	F Costruzioni	2
	G Commercio all'ingrosso e al dettaglio; riparazione di aut...	33
	K Attività finanziarie e assicurative	1
	N Noleggio, agenzie di viaggio, servizi di supporto alle imp...	6
	S Altre attività di servizi	7
X Imprese non classificate	7	
PAESI BASSI - Z126	A Agricoltura, silvicoltura pesca	6
	C Attività manifatturiere	1
	G Commercio all'ingrosso e al dettaglio; riparazione di aut...	1
	I Attività dei servizi di alloggio e di ristorazione	2



	N Noleggio, agenzie di viaggio, servizi di supporto alle imp...	1
PAKISTAN - Z236	G Commercio all'ingrosso e al dettaglio; riparazione di aut...	15
	I Attività dei servizi di alloggio e di ristorazione	4
	J Servizi di informazione e comunicazione	3
	N Noleggio, agenzie di viaggio, servizi di supporto alle imp...	2
	S Altre attività di servizi	1
	X Imprese non classificate	1
PERU' - Z611	C Attività manifatturiere	1
	G Commercio all'ingrosso e al dettaglio; riparazione di aut...	2
	K Attività finanziarie e assicurative	1
	S Altre attività di servizi	1
POLONIA - Z127	C Attività manifatturiere	1
	F Costruzioni	12
	G Commercio all'ingrosso e al dettaglio; riparazione di aut...	10
	H Trasporto e magazzinaggio	1
	I Attività dei servizi di alloggio e di ristorazione	2
	N Noleggio, agenzie di viaggio, servizi di supporto alle imp...	2
	S Altre attività di servizi	3
X Imprese non classificate	2	
PORTOGALLO - Z128	X Imprese non classificate	1
ROMANIA - Z129	<b>A Agricoltura, silvicoltura pesca</b>	<b>14</b>
	<b>C Attività manifatturiere</b>	<b>28</b>
	<b>F Costruzioni</b>	<b>392</b>
	<b>G Commercio all'ingrosso e al dettaglio; riparazione di aut...</b>	<b>64</b>
	<b>H Trasporto e magazzinaggio</b>	<b>16</b>
	<b>I Attività dei servizi di alloggio e di ristorazione</b>	<b>29</b>
	<b>K Attività finanziarie e assicurative</b>	<b>2</b>
	<b>L Attività immobiliari</b>	<b>1</b>
	<b>M Attività professionali, scientifiche e tecniche</b>	<b>2</b>
	<b>N Noleggio, agenzie di viaggio, servizi di supporto alle imp...</b>	<b>33</b>
	<b>S Altre attività di servizi</b>	<b>15</b>
	<b>X Imprese non classificate</b>	<b>25</b>
RUANDA - Z338	M Attività professionali, scientifiche e tecniche	1
RUSSIA (FEDERAZIONE) - Z154	A Agricoltura, silvicoltura pesca	3
	C Attività manifatturiere	3
	G Commercio all'ingrosso e al dettaglio; riparazione di aut...	7
	H Trasporto e magazzinaggio	1
	I Attività dei servizi di alloggio e di ristorazione	8
	L Attività immobiliari	1
	M Attività professionali, scientifiche e tecniche	2



	N Noleggio, agenzie di viaggio, servizi di supporto alle imp...	2
	P Istruzione	1
	S Altre attività di servizi	3
SENEGAL - Z343	C Attività manifatturiere	4
	F Costruzioni	1
	G Commercio all'ingrosso e al dettaglio; riparazione di aut...	15
	N Noleggio, agenzie di viaggio, servizi di supporto alle imp...	2
	X Imprese non classificate	3
SERBIA - Z158	C Attività manifatturiere	1
	F Costruzioni	5
	G Commercio all'ingrosso e al dettaglio; riparazione di aut...	4
SERBIA E MONTENEGRO - Z118	C Attività manifatturiere	5
	F Costruzioni	16
	G Commercio all'ingrosso e al dettaglio; riparazione di aut...	2
	H Trasporto e magazzinaggio	1
	K Attività finanziarie e assicurative	1
	M Attività professionali, scientifiche e tecniche	2
N Noleggio, agenzie di viaggio, servizi di supporto alle imp...	2	
SLOVACCHIA - Z155	I Attività dei servizi di alloggio e di ristorazione	1
SLOVENIA - Z150	C Attività manifatturiere	1
	F Costruzioni	1
SOMALIA - Z345	K Attività finanziarie e assicurative	1
	X Imprese non classificate	1
SPAGNA - Z131	A Agricoltura, silvicoltura pesca	1
	G Commercio all'ingrosso e al dettaglio; riparazione di aut...	4
	M Attività professionali, scientifiche e tecniche	2
SRI LANKA - Z209	G Commercio all'ingrosso e al dettaglio; riparazione di aut...	3
	N Noleggio, agenzie di viaggio, servizi di supporto alle imp...	1
	X Imprese non classificate	1
STATI UNITI D'AMERICA - Z404	I Attività dei servizi di alloggio e di ristorazione	2
	M Attività professionali, scientifiche e tecniche	2
	P Istruzione	1
SUDAFRICANA REP. - Z347	G Commercio all'ingrosso e al dettaglio; riparazione di aut...	1
SUDAN - Z348	G Commercio all'ingrosso e al dettaglio; riparazione di aut...	1
SVEZIA - Z132	F Costruzioni	1
	G Commercio all'ingrosso e al dettaglio; riparazione di aut...	1
	I Attività dei servizi di alloggio e di ristorazione	1
	S Altre attività di servizi	1
SVIZZERA - Z133	A Agricoltura, silvicoltura pesca	16
	C Attività manifatturiere	2



	F Costruzioni	5
	G Commercio all'ingrosso e al dettaglio; riparazione di aut...	11
	H Trasporto e magazzinaggio	4
	I Attività dei servizi di alloggio e di ristorazione	2
	J Servizi di informazione e comunicazione	1
	L Attività immobiliari	1
	S Altre attività di servizi	6
	X Imprese non classificate	3
TAIWAN - Z217	F Costruzioni	1
	S Altre attività di servizi	1
THAILANDIA - Z241	F Costruzioni	1
	G Commercio all'ingrosso e al dettaglio; riparazione di aut...	1
	N Noleggio, agenzie di viaggio, servizi di supporto alle imp...	1
TUNISIA - Z352	A Agricoltura, silvicoltura pesca	3
	C Attività manifatturiere	2
	F Costruzioni	38
	G Commercio all'ingrosso e al dettaglio; riparazione di aut...	19
	H Trasporto e magazzinaggio	2
	I Attività dei servizi di alloggio e di ristorazione	3
	J Servizi di informazione e comunicazione	1
	K Attività finanziarie e assicurative	1
	M Attività professionali, scientifiche e tecniche	2
	S Altre attività di servizi	2
	X Imprese non classificate	2
TURCHIA - Z243	G Commercio all'ingrosso e al dettaglio; riparazione di aut...	3
	I Attività dei servizi di alloggio e di ristorazione	23
	S Altre attività di servizi	1
	X Imprese non classificate	1
UCRAINA - Z138	A Agricoltura, silvicoltura pesca	4
	C Attività manifatturiere	2
	F Costruzioni	11
	G Commercio all'ingrosso e al dettaglio; riparazione di aut...	6
	I Attività dei servizi di alloggio e di ristorazione	3
	M Attività professionali, scientifiche e tecniche	1
	N Noleggio, agenzie di viaggio, servizi di supporto alle imp...	3
	S Altre attività di servizi	3
	X Imprese non classificate	2
UGANDA - Z353	I Attività dei servizi di alloggio e di ristorazione	1
UNGHERIA - Z134	G Commercio all'ingrosso e al dettaglio; riparazione di aut...	3
	I Attività dei servizi di alloggio e di ristorazione	1
	S Altre attività di servizi	1
	X Imprese non classificate	1
UNIONE REP. SOCIALISTE SOVIETICHE - Z135	F Costruzioni	1
	S Altre attività di servizi	1



URUGUAY - Z613	A Agricoltura, silvicoltura pesca	5
	C Attività manifatturiere	1
	F Costruzioni	3
	G Commercio all'ingrosso e al dettaglio; riparazione di aut...	3
	H Trasporto e magazzinaggio	1
	N Noleggio, agenzie di viaggio, servizi di supporto alle imp...	1
	S Altre attività di servizi	1
UZBEKISTAN - Z143	G Commercio all'ingrosso e al dettaglio; riparazione di aut...	1
UZBEKISTAN - Z259	I Attività dei servizi di alloggio e di ristorazione	1
VENEZUELA - Z614	C Attività manifatturiere	2
	F Costruzioni	1
	G Commercio all'ingrosso e al dettaglio; riparazione di aut...	3
	I Attività dei servizi di alloggio e di ristorazione	1
	K Attività finanziarie e assicurative	0
	N Noleggio, agenzie di viaggio, servizi di supporto alle imp...	1
	S Altre attività di servizi	2
X Imprese non classificate	1	
VIETNAM - Z251	G Commercio all'ingrosso e al dettaglio; riparazione di aut...	1
ZIMBABWE - Z337	F Costruzioni	1
<b>Grand Total</b>		<b>3.440</b>

Commercio al dettaglio in provincia di Alessandria:

Stato di nascita	Registrate
* n.c.	50
ALBANIA - Z100	11
ARGENTINA - Z600	8
AUSTRALIA - Z700	3
BANGLADESH - Z249	10
BELGIO - Z103	1
BRASILE - Z602	5
BULGARIA - Z104	1
CILE - Z603	1
<b>CINA - Z210</b>	<b>83</b>
COLOMBIA - Z604	3
CONGO REP. DEM. - Z312	1
COSTA D'AVORIO - Z313	3
CUBA - Z504	1
DOMINICANA REP. - Z505	2
ECUADOR - Z605	10
EGITTO - Z336	2
ERITREA - Z368	1
ETIOPIA - Z315	1
FRANCIA - Z110	2
GERMANIA - Z112	3



GHANA - Z318	1
GIAMAICA - Z507	1
INDIA - Z222	7
IRAN - Z224	1
MACEDONIA - Z148	1
<b>MAROCCO - Z330</b>	<b>417</b>
MOLDAVIA - Z140	4
NIGERIA - Z335	29
PAKISTAN - Z236	14
PERU' - Z611	2
POLONIA - Z127	6
ROMANIA - Z129	35
RUSSIA (FEDERAZIONE) - Z154	3
SENEGAL - Z343	14
SERBIA E MONTENEGRO - Z118	1
SPAGNA - Z131	4
SRI LANKA - Z209	3
SUDAFRICANA REP. - Z347	1
SUDAN - Z348	1
SVIZZERA - Z133	4
TUNISIA - Z352	15
TURCHIA - Z243	1
UCRAINA - Z138	4
UNGHERIA - Z134	1
URUGUAY - Z613	3
UZBEKISTAN - Z143	1
VENEZUELA - Z614	1
VIETNAM - Z251	1
<b>Grand Total</b>	<b>778</b>

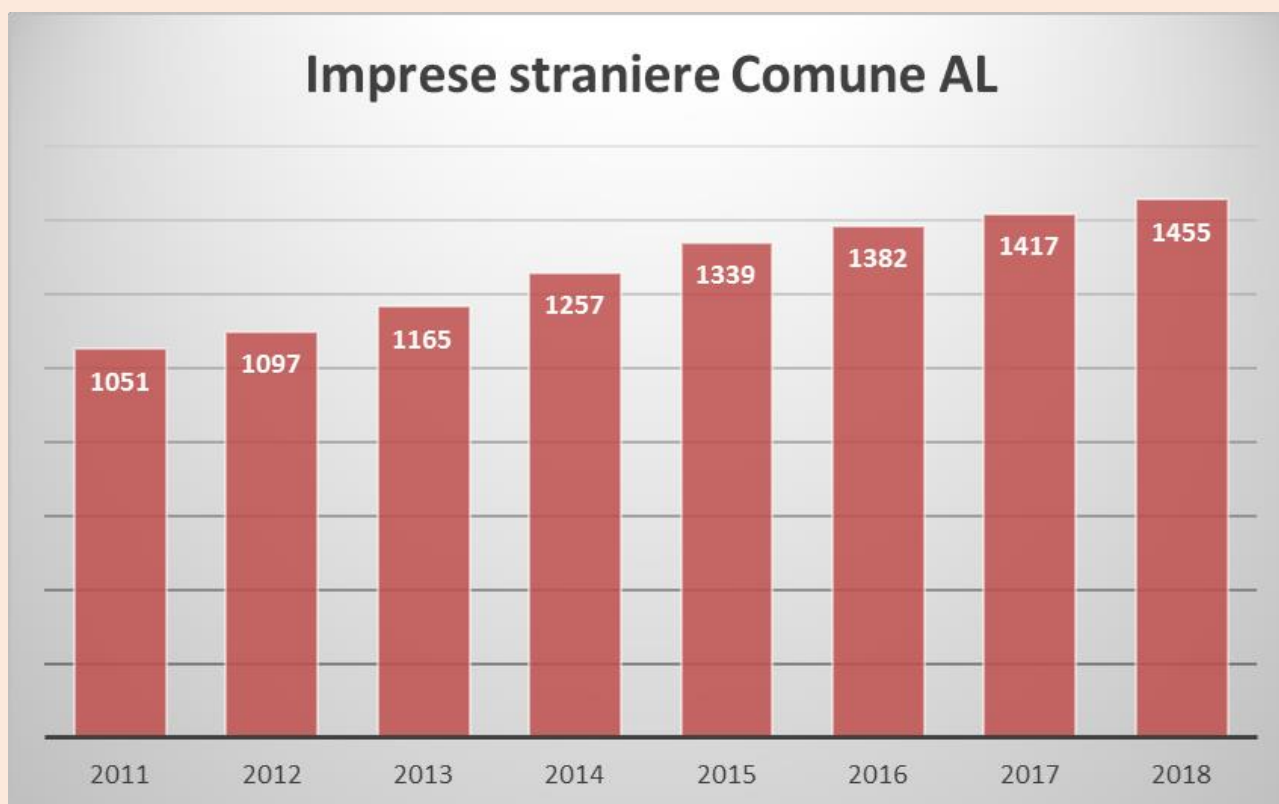
**IMPRESE STRANIERE COMUNE DI ALESSANDRIA**

Totale imprese Comune di Alessandria: 8.993

Le imprese straniere costituiscono il 16% del totale imprese del Comune.

<b>IMPRESE STRANIERE - COMUNE DI AL - 2018</b>	
<b>Settore</b>	<b>Registrate</b>
A Agricoltura, silvicoltura pesca	5
C Attività manifatturiere	62
D Fornitura di energia elettrica, gas, vapore e aria condizionata	1
E Fornitura di acqua; reti fognarie, attività di gestione dei rifiuti e risanamento	1
<b>F Costruzioni</b>	<b>546</b>
<b>G Commercio all'ingrosso e al dettaglio; riparazione di autoveicoli e motocicli</b>	<b>424</b>
H Trasporto e magazzinaggio	50
<b>I Attività dei servizi di alloggio e di ristorazione</b>	<b>115</b>
J Servizi di informazione e comunicazione	8
K Attività finanziarie e assicurative	8
L Attività immobiliari	8
M Attività professionali, scientifiche e tecniche	19
N Noleggio, agenzie di viaggio, servizi di supporto alle imprese	64
P Istruzione	2
Q Sanità e assistenza sociale	3
R Attività artistiche, sportive, di intrattenimento e divertimento	14
S Altre attività di servizi	59
X Imprese non classificate	66
<b>Totale</b>	<b>1.455</b>

dati sul trend (disponibili dal 2011):



Le imprese individuali<sup>26</sup> straniere in Comune di Alessandria sono 1.165

Stato di nascita	Registrate
* n.c.	11
<b>ALBANIA - Z100</b>	<b>257</b>
ALGERIA - Z301	1
ARABIA SAUDITA - Z203	1
ARGENTINA - Z600	17
BANGLADESH - Z249	4
BIELORUSSIA - Z139	2
BRASILE - Z602	5
BULGARIA - Z104	2
CECOSLOVACCHIA - Z105	1
<b>CINA - Z210</b>	<b>100</b>
COLOMBIA - Z604	1
COSTA D'AVORIO - Z313	6
CUBA - Z504	1
DOMINICANA REP. - Z505	3
ECUADOR - Z605	14
EGITTO - Z336	5
ERITREA - Z368	1

<sup>26</sup> Solo per queste imprese è infatti possibile attribuire una nazionalità certa all'attività, coincidendo questa con quella del titolare.





ETIOPIA - Z315	2
FILIPPINE - Z216	3
FRANCIA - Z110	14
GERMANIA - Z112	10
GHANA - Z318	2
GIAMAICA - Z507	1
GRAN BRETAGNA - Z114	1
INDIA - Z222	8
IRAN - Z224	1
IRAQ - Z225	1
KOSSOVO - Z160	1
LIBANO - Z229	1
LIBIA - Z326	1
LITUANIA - Z146	3
LUSSEMBURGO - Z120	1
MACEDONIA - Z148	3
<b>MAROCCO - Z330</b>	<b>324</b>
MESSICO - Z514	1
MOLDAVIA - Z140	11
NIGERIA - Z335	35
PAKISTAN - Z236	15
PERU' - Z611	1
POLONIA - Z127	7
PORTOGALLO - Z128	1
<b>ROMANIA - Z129</b>	<b>165</b>
RUSSIA (FEDERAZIONE) - Z154	9
SENEGAL - Z343	6
SERBIA - Z158	9
SERBIA E MONTENEGRO - Z118	12
SOMALIA - Z345	1
SVEZIA - Z132	2
SVIZZERA - Z133	3
TAIWAN - Z217	1
TUNISIA - Z352	33
TURCHIA - Z243	12
UCRAINA - Z138	17
UNGHERIA - Z134	1
UNIONE REP. SOCIALISTE SOVIETICHE - Z135	1
URUGUAY - Z613	7
UZBEKISTAN - Z143	1
UZBEKISTAN - Z259	1
VENEZUELA - Z614	4
<b>Grand Total</b>	<b>1.165</b>



Di seguito la stessa tabella con suddivisione settoriale:

Stato di nascita	Settore	Registrate
* n.c.	G Commercio all'ingrosso e al dettaglio; riparazione di aut...	9
	I Attività dei servizi di alloggio e di ristorazione	2
<b>ALBANIA - Z100</b>	<b>A Agricoltura, silvicoltura pesca</b>	<b>1</b>
	<b>C Attività manifatturiere</b>	<b>8</b>
	<b>F Costruzioni</b>	<b>205</b>
	<b>G Commercio all'ingrosso e al dettaglio; riparazione di aut...</b>	<b>4</b>
	<b>H Trasporto e magazzinaggio</b>	<b>9</b>
	<b>I Attività dei servizi di alloggio e di ristorazione</b>	<b>5</b>
	<b>K Attività finanziarie e assicurative</b>	<b>2</b>
	<b>L Attività immobiliari</b>	<b>1</b>
	<b>M Attività professionali, scientifiche e tecniche</b>	<b>2</b>
	<b>N Noleggio, agenzie di viaggio, servizi di supporto alle imp...</b>	<b>10</b>
	<b>R Attività artistiche, sportive, di intrattenimento e diver...</b>	<b>2</b>
	<b>S Altre attività di servizi</b>	<b>7</b>
<b>X Imprese non classificate</b>	<b>1</b>	
ALGERIA - Z301	F Costruzioni	1
ARABIA SAUDITA - Z203	X Imprese non classificate	1
ARGENTINA - Z600	F Costruzioni	4
	G Commercio all'ingrosso e al dettaglio; riparazione di aut...	2
	H Trasporto e magazzinaggio	1
	I Attività dei servizi di alloggio e di ristorazione	4
	M Attività professionali, scientifiche e tecniche	1
	N Noleggio, agenzie di viaggio, servizi di supporto alle imp...	5
BANGLADESH - Z249	G Commercio all'ingrosso e al dettaglio; riparazione di aut...	4
BIELORUSSIA - Z139	M Attività professionali, scientifiche e tecniche	1
	R Attività artistiche, sportive, di intrattenimento e diver...	1
BRASILE - Z602	M Attività professionali, scientifiche e tecniche	3
	N Noleggio, agenzie di viaggio, servizi di supporto alle imp...	1
	S Altre attività di servizi	1
BULGARIA - Z104	G Commercio all'ingrosso e al dettaglio; riparazione di aut...	1
	I Attività dei servizi di alloggio e di ristorazione	1
CECOSLOVACCHIA - Z105	S Altre attività di servizi	1
<b>CINA - Z210</b>	<b>A Agricoltura, silvicoltura pesca</b>	<b>1</b>
	<b>C Attività manifatturiere</b>	<b>10</b>
	<b>F Costruzioni</b>	<b>1</b>
	<b>G Commercio all'ingrosso e al dettaglio; riparazione di aut...</b>	<b>44</b>



	<b>I Attività dei servizi di alloggio e di ristorazione</b>	<b>21</b>
	<b>R Attività artistiche, sportive, di intrattenimento e diver...</b>	<b>2</b>
	<b>S Altre attività di servizi</b>	<b>17</b>
	<b>X Imprese non classificate</b>	<b>4</b>
COLOMBIA - Z604	G Commercio all'ingrosso e al dettaglio; riparazione di aut...	1
COSTA D'AVORIO - Z313	G Commercio all'ingrosso e al dettaglio; riparazione di aut...	2
	H Trasporto e magazzinaggio	2
	N Noleggio, agenzie di viaggio, servizi di supporto alle imp...	2
CUBA - Z504	S Altre attività di servizi	1
DOMINICANA REP. - Z505	F Costruzioni	1
	I Attività dei servizi di alloggio e di ristorazione	1
	N Noleggio, agenzie di viaggio, servizi di supporto alle imp...	1
ECUADOR - Z605	F Costruzioni	3
	G Commercio all'ingrosso e al dettaglio; riparazione di aut...	3
	I Attività dei servizi di alloggio e di ristorazione	2
	J Servizi di informazione e comunicazione	1
	N Noleggio, agenzie di viaggio, servizi di supporto alle imp...	4
	Q Sanità e assistenza sociale	1
EGITTO - Z336	C Attività manifatturiere	1
	F Costruzioni	1
	I Attività dei servizi di alloggio e di ristorazione	2
	X Imprese non classificate	1
ERITREA - Z368	G Commercio all'ingrosso e al dettaglio; riparazione di aut...	1
ETIOPIA - Z315	M Attività professionali, scientifiche e tecniche	1
	S Altre attività di servizi	1
FILIPPINE - Z216	I Attività dei servizi di alloggio e di ristorazione	1
	N Noleggio, agenzie di viaggio, servizi di supporto alle imp...	1
	S Altre attività di servizi	1
FRANCIA - Z110	C Attività manifatturiere	1
	F Costruzioni	4
	G Commercio all'ingrosso e al dettaglio; riparazione di aut...	4
	I Attività dei servizi di alloggio e di ristorazione	1
	J Servizi di informazione e comunicazione	1
	M Attività professionali, scientifiche e tecniche	1
N Noleggio, agenzie di viaggio, servizi di supporto alle imp...	2	
GERMANIA - Z112	F Costruzioni	5
	G Commercio all'ingrosso e al dettaglio; riparazione di aut...	2
	S Altre attività di servizi	2
	X Imprese non classificate	1



GHANA - Z318	G Commercio all'ingrosso e al dettaglio; riparazione di aut...	1
	N Noleggio, agenzie di viaggio, servizi di supporto alle imp...	1
GIAMAICA - Z507	G Commercio all'ingrosso e al dettaglio; riparazione di aut...	1
GRAN BRETAGNA - Z114	P Istruzione	1
INDIA - Z222	F Costruzioni	3
	G Commercio all'ingrosso e al dettaglio; riparazione di aut...	4
	I Attività dei servizi di alloggio e di ristorazione	1
IRAN - Z224	G Commercio all'ingrosso e al dettaglio; riparazione di aut...	1
IRAQ - Z225	X Imprese non classificate	1
KOSSOVO - Z160	S Altre attività di servizi	1
LIBANO - Z229	R Attività artistiche, sportive, di intrattenimento e diver...	1
LIBIA - Z326	I Attività dei servizi di alloggio e di ristorazione	1
LITUANIA - Z146	C Attività manifatturiere	1
	L Attività immobiliari	1
	S Altre attività di servizi	1
LUSSEMBURGO - Z120	K Attività finanziarie e assicurative	1
MACEDONIA - Z148	F Costruzioni	1
	H Trasporto e magazzinaggio	1
	N Noleggio, agenzie di viaggio, servizi di supporto alle imp...	1
MAROCCO - Z330	<b>A Agricoltura, silvicoltura pesca</b>	<b>1</b>
	<b>C Attività manifatturiere</b>	<b>8</b>
	<b>F Costruzioni</b>	<b>54</b>
	<b>G Commercio all'ingrosso e al dettaglio; riparazione di aut...</b>	<b>215</b>
	<b>H Trasporto e magazzinaggio</b>	<b>11</b>
	<b>I Attività dei servizi di alloggio e di ristorazione</b>	<b>3</b>
	<b>J Servizi di informazione e comunicazione</b>	<b>4</b>
	<b>K Attività finanziarie e assicurative</b>	<b>2</b>
	<b>M Attività professionali, scientifiche e tecniche</b>	<b>1</b>
	<b>N Noleggio, agenzie di viaggio, servizi di supporto alle imp...</b>	<b>8</b>
	<b>R Attività artistiche, sportive, di intrattenimento e diver...</b>	<b>1</b>
	<b>S Altre attività di servizi</b>	<b>4</b>
<b>X Imprese non classificate</b>	<b>12</b>	
MESSICO - Z514	I Attività dei servizi di alloggio e di ristorazione	1
MOLDAVIA - Z140	F Costruzioni	4
	G Commercio all'ingrosso e al dettaglio; riparazione di aut...	2
	H Trasporto e magazzinaggio	3
	I Attività dei servizi di alloggio e di ristorazione	1
	S Altre attività di servizi	1
NIGERIA - Z335	C Attività manifatturiere	1
	F Costruzioni	2



	G Commercio all'ingrosso e al dettaglio; riparazione di aut...	19
	N Noleggio, agenzie di viaggio, servizi di supporto alle imp...	5
	S Altre attività di servizi	5
	X Imprese non classificate	3
PAKISTAN - Z236	G Commercio all'ingrosso e al dettaglio; riparazione di aut...	12
	N Noleggio, agenzie di viaggio, servizi di supporto alle imp...	1
	S Altre attività di servizi	1
	X Imprese non classificate	1
PERU' - Z611	K Attività finanziarie e assicurative	1
POLONIA - Z127	G Commercio all'ingrosso e al dettaglio; riparazione di aut...	5
	I Attività dei servizi di alloggio e di ristorazione	1
	S Altre attività di servizi	1
PORTOGALLO - Z128	X Imprese non classificate	1
ROMANIA - Z129	<b>A Agricoltura, silvicoltura pesca</b>	<b>1</b>
	<b>C Attività manifatturiere</b>	<b>11</b>
	<b>F Costruzioni</b>	<b>99</b>
	<b>G Commercio all'ingrosso e al dettaglio; riparazione di aut...</b>	<b>23</b>
	<b>H Trasporto e magazzinaggio</b>	<b>6</b>
	<b>I Attività dei servizi di alloggio e di ristorazione</b>	<b>7</b>
	<b>M Attività professionali, scientifiche e tecniche</b>	<b>2</b>
	<b>N Noleggio, agenzie di viaggio, servizi di supporto alle imp...</b>	<b>8</b>
	<b>S Altre attività di servizi</b>	<b>5</b>
	<b>X Imprese non classificate</b>	<b>3</b>
RUSSIA (FEDERAZIONE) - Z154	C Attività manifatturiere	2
	G Commercio all'ingrosso e al dettaglio; riparazione di aut...	3
	I Attività dei servizi di alloggio e di ristorazione	1
	M Attività professionali, scientifiche e tecniche	1
	N Noleggio, agenzie di viaggio, servizi di supporto alle imp...	1
	S Altre attività di servizi	1
SENEGAL - Z343	G Commercio all'ingrosso e al dettaglio; riparazione di aut...	6
SERBIA - Z158	C Attività manifatturiere	1
	F Costruzioni	4
	G Commercio all'ingrosso e al dettaglio; riparazione di aut...	4
SERBIA E MONTENEGRO - Z118	C Attività manifatturiere	4
	F Costruzioni	5
	G Commercio all'ingrosso e al dettaglio; riparazione di aut...	2
	H Trasporto e magazzinaggio	1
SOMALIA - Z345	X Imprese non classificate	1
SVEZIA - Z132	F Costruzioni	1



	S Altre attività di servizi	1
SVIZZERA - Z133	G Commercio all'ingrosso e al dettaglio; riparazione di aut...	2
	I Attività dei servizi di alloggio e di ristorazione	1
TAIWAN - Z217	F Costruzioni	1
TUNISIA - Z352	C Attività manifatturiere	1
	F Costruzioni	17
	G Commercio all'ingrosso e al dettaglio; riparazione di aut...	8
	H Trasporto e magazzinaggio	1
	I Attività dei servizi di alloggio e di ristorazione	2
	J Servizi di informazione e comunicazione	1
	K Attività finanziarie e assicurative	1
TURCHIA - Z243	M Attività professionali, scientifiche e tecniche	2
	G Commercio all'ingrosso e al dettaglio; riparazione di aut...	2
	I Attività dei servizi di alloggio e di ristorazione	9
UCRAINA - Z138	S Altre attività di servizi	1
	F Costruzioni	8
	G Commercio all'ingrosso e al dettaglio; riparazione di aut...	4
	I Attività dei servizi di alloggio e di ristorazione	2
	N Noleggio, agenzie di viaggio, servizi di supporto alle imp...	2
UNGHERIA - Z134	X Imprese non classificate	1
UNIONE REP. SOCIALISTE SOVIETICHE - Z135	S Altre attività di servizi	1
URUGUAY - Z613	F Costruzioni	1
	C Attività manifatturiere	1
	F Costruzioni	2
	G Commercio all'ingrosso e al dettaglio; riparazione di aut...	2
	H Trasporto e magazzinaggio	1
UZBEKISTAN - Z143	N Noleggio, agenzie di viaggio, servizi di supporto alle imp...	1
	G Commercio all'ingrosso e al dettaglio; riparazione di aut...	1
UZBEKISTAN - Z259	I Attività dei servizi di alloggio e di ristorazione	1
VENEZUELA - Z614	F Costruzioni	1
	N Noleggio, agenzie di viaggio, servizi di supporto alle imp...	1
	S Altre attività di servizi	2
<b>Grand Total</b>		<b>1.165</b>



Commercio al dettaglio in Comune di Alessandria:

Stato di nascita	Registrate
* n.c.	8
ALBANIA - Z100	1
ARGENTINA - Z600	2
BANGLADESH - Z249	4
<b>CINA - Z210</b>	<b>44</b>
COLOMBIA - Z604	1
COSTA D'AVORIO - Z313	2
ECUADOR - Z605	2
ERITREA - Z368	1
GERMANIA - Z112	1
GHANA - Z318	1
GIAMAICA - Z507	1
INDIA - Z222	1
IRAN - Z224	1
<b>MAROCCO - Z330</b>	<b>202</b>
NIGERIA - Z335	16
PAKISTAN - Z236	11
POLONIA - Z127	2
ROMANIA - Z129	12
RUSSIA (FEDERAZIONE) - Z154	1
SENEGAL - Z343	6
SERBIA E MONTENEGRO - Z118	1
TUNISIA - Z352	6
TURCHIA - Z243	1
UCRAINA - Z138	3
URUGUAY - Z613	2
UZBEKISTAN - Z143	1
<b>Grand Total</b>	<b>334</b>



## I PUBBLICI ESERCIZI

La fotografia al 31 marzo 2019 dei pubblici esercizi in provincia e Regione Piemonte.

Sedi di impresa <b>in provincia</b> di Alessandria - primo trimestre 2019				
codice ISTAT	descrizione	in breve	numero imprese	addetti
56.10.11	Ristorazione con somministrazione - attività degli esercizi di ristoranti, fast-food, rosticcerie, friggitorie, pizzerie eccetera, che dispongono di posti a sedere - attività degli esercizi di birrerie, pub, enoteche ed altri esercizi simili con cucina	Ristorazione con somministrazione	1.006	3.626
56.10.2	Ristorazione senza somministrazione con preparazione di cibi da asporto	Ristorazione senza somministrazione	222	239
56.10.3	gelaterie e pasticcerie	gelaterie e pasticcerie	118	280
56.3	Bar e altri esercizi simili senza cucina - bar - pub - birrerie - caffetterie - enoteche Dalla classe 56.30 sono escluse: - commercio al dettaglio di bevande (codice Ateco 2007 ISTAT: 47.25) - commercio al dettaglio di bevande attraverso distributori automatici (codice Ateco 2007 ISTAT 47.99.2)	Bar altri esercizi simili senza cucina	1.211	2.885
<b>totale</b>			<b>2.557</b>	<b>7.030</b>

Fonte: elaborazione ufficio studi CCIAA Alessandria su dati InfoCamere





<b>Sedi di impresa in Regione Piemonte - primo trimestre 2019</b>				
<b>codice ISTAT</b>	<b>descrizione</b>	<b>in breve</b>	<b>numero imprese</b>	<b>addetti</b>
56.10.11	Ristorazione con somministrazione - attività degli esercizi di ristoranti, fast-food, rosticcerie, friggitorie, pizzerie eccetera, che dispongono di posti a sedere - attività degli esercizi di birrerie, pub, enoteche ed altri esercizi simili con cucina	Ristorazione con somministrazione	10.622	41.602
56.10.2	Ristorazione senza somministrazione con preparazione di cibi da asporto	Ristorazione senza somministrazione	2.679	5.132
56.10.3	gelaterie e pasticcerie	gelaterie e pasticcerie	1.344	4.217
56.3	Bar e altri esercizi simili senza cucina - bar - pub - birrerie - caffetterie - enoteche Dalla classe 56.30 sono escluse: - commercio al dettaglio di bevande (codice Ateco 2007 ISTAT: 47.25) - commercio al dettaglio di bevande attraverso distributori automatici (codice Ateco 2007 ISTAT 47.99.2)	Bar altri esercizi simili senza cucina	12.195	27.536
<b>totale</b>			<b>26.840</b>	<b>78.487</b>
<i>Fonte: elaborazione ufficio studi CCIAA Alessandria su dati InfoCamere</i>				

## IL COMMERCIO CON L'ESTERO

**L'export continua a crescere:** 6,8 miliardi di euro nel 2018, +5,5% rispetto al 2017 (dato superiore alla media regionale e dell'Italia nord-occidentale). Più export verso UK, Germania, USA.

### Le esportazioni alessandrine nel 2018<sup>27</sup>:

**Export:** 6,8 miliardi di euro (+5,5% rispetto al 2017)  
**Saldo bilancia commerciale<sup>28</sup>:** + 2,8 miliardi di euro  
**Export manifatturiero verso UE28:** +4,4% rispetto al 2017  
**Export manifatturiero extraUE28:** +7,2% rispetto al 2017

### In sintesi

Nel 2018 il valore delle esportazioni alessandrine ha raggiunto quota 6,8 miliardi di euro. La variazione export 2018 rispetto al 2017 è **+5,5%**, **pari a 360 milioni di export in più**. Il dato è **superiore alla media regionale (+0,4%) e dell'Italia nord-occidentale (+3,4%)**.

La nostra prima esportazione, gioielleria e pietre preziose, registra un valore di 2,1 miliardi di euro (il 32% dell'export manifatturiero totale); l'export di questa produzione è in aumento del 2,2% rispetto al 2017: più 44 milioni di euro.

Il saldo della bilancia commerciale estero (export meno import) è positivo: + 2,8 miliardi di euro.

**La nostra provincia esporta per il 97% prodotti delle attività manifatturiere**, e principalmente: gioielleria e pietre preziose, prodotti chimici, prodotti della siderurgia, metalli di base preziosi, articoli in materie plastiche (queste voci compongono il 57% dell'export manifatturiero – cfr. tabella 2).

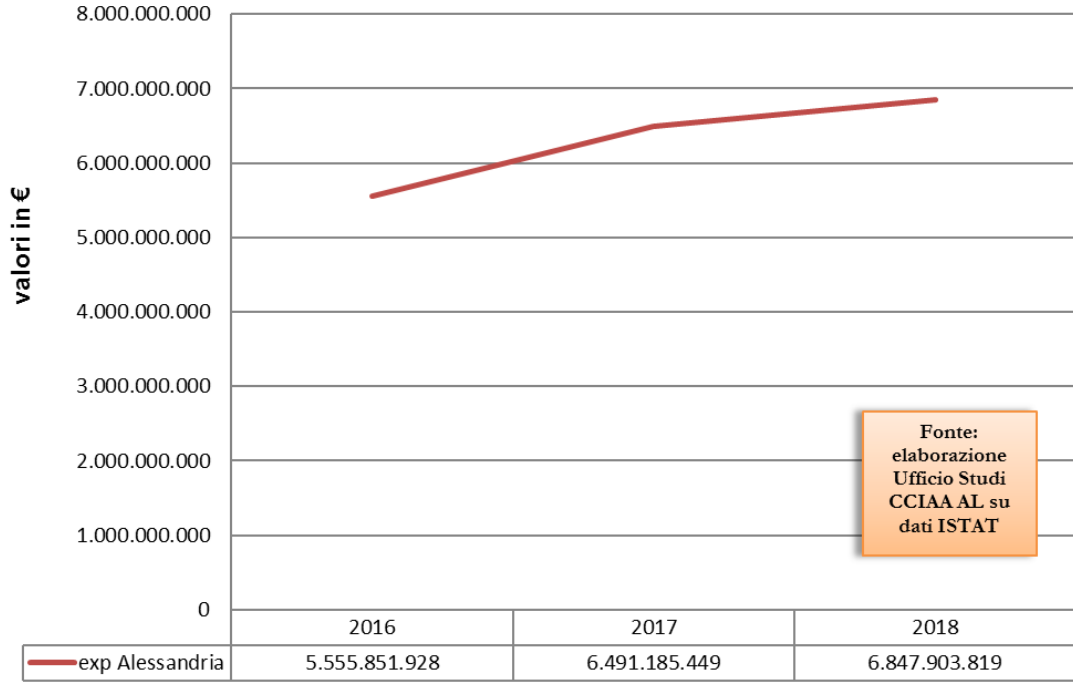
**Svizzera, Francia e Germania restano i principali mercati** (insieme accolgono il 51% dell'export manifatturiero provinciale – cfr. tabella 3).

***Il trend non si arresta, siamo in continua crescita export. Oltre a confermarci nei nostri tradizionali sbocchi esteri, vale a dire Svizzera, Francia e Germania, si rilevano crescite verso Argentina, Svezia, India e Tunisia. Questi Paesi, pur registrando una bassa quota del nostro export, mostrano, nel triennio 2016-2018 e come variazione 2018 su 2017, una crescita significativa.***

<sup>27</sup> Fonte ISTAT, dati provvisori.

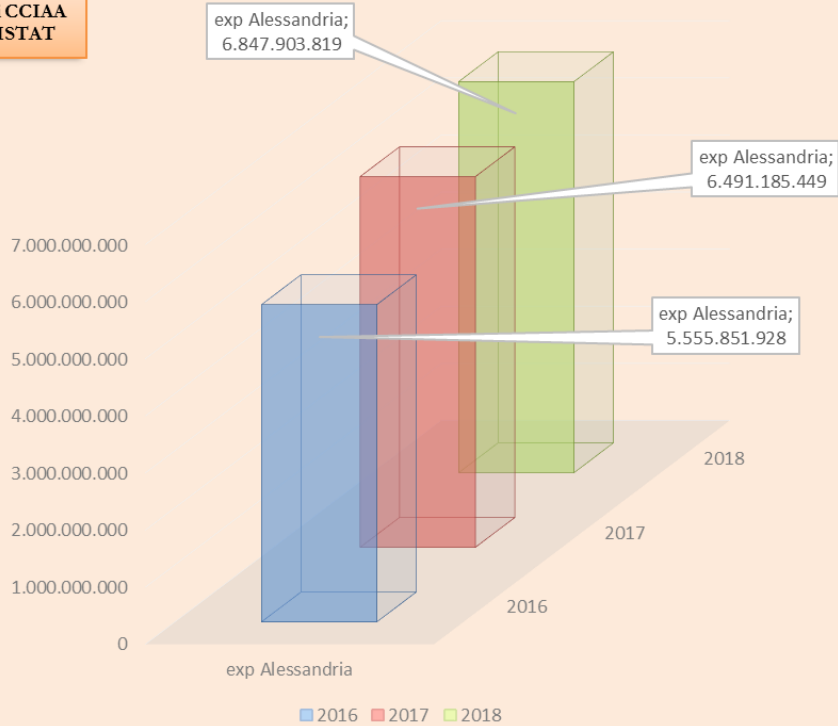
<sup>28</sup> Saldo della bilancia commerciale = export meno import.

### L'export della provincia di AL confronto nel triennio 2016-2018



### La progressione dell'export

Fonte: elaborazione  
Ufficio Studi CCIAA  
AL su dati ISTAT





## Analisi per comparti

L'export alessandrino è composto per il 97% di prodotti delle attività manifatturiere (un ammontare di 6,7 miliardi di euro su 6,8 miliardi di euro di esportazione totale; la tabella 1 sotto evidenzia la sostanziale uguaglianza fra export totale ed export manifatturiero).

I comparti non manifatturieri incidono complessivamente per il 3% sul totale export: le voci più consistenti di questo 3% sono "prodotti delle attività di trattamento dei rifiuti e risanamento", che cresce del 38%, e "prodotti dell'agricoltura, della silvicoltura e della pesca", che segna una variazione al ribasso di - 44%.

**Tabella 1 - Esportazioni alessandrine per prodotti (dati in euro)**

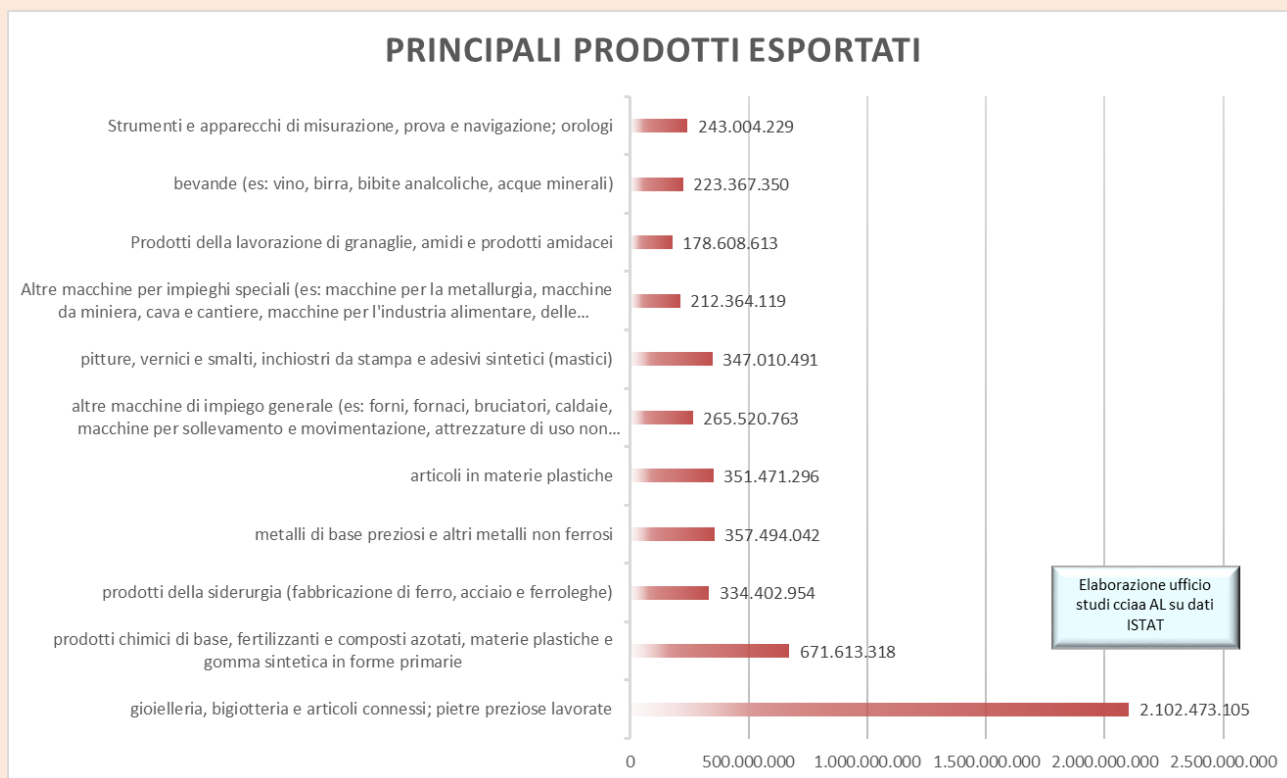
	export 2017	export 2018	variazione	variazione %
PRODOTTI DELL'AGRICOLTURA, DELLA SILVICOLTURA E DELLA PESCA	125.828.607	70.362.827	-55.465.780	-44,1
PRODOTTI DELL'ESTRAZIONE DI MINERALI DA CAVE E MINIERE	986.653	721.470	-265.183	-26,9
<b>PRODOTTI DELLE ATTIVITA' MANIFATTURIERE</b>	<b>6.291.546.226</b>	<b>6.652.101.513</b>	<b>360.555.287</b>	<b>5,7</b>
PRODOTTI DELLE ATTIVITA' DI TRATTAMENTO DEI RIFIUTI E RISANAMENTO	62.888.610	86.685.000	23.796.390	37,8
PRODOTTI DELLE ATTIVITA' DEI SERVIZI DI INFORMAZIONE E COMUNICAZIONE	5.817.213	6.340.917	523.704	9
PRODOTTI DELLE ATTIVITA' PROFESSIONALI, SCIENTIFICHE E TECNICHE	368	0	-368	
PRODOTTI DELLE ATTIVITA' ARTISTICHE, SPORTIVE, DI INTRATTENIMENTO E DIVERTIMENTO	325.484	113.824	-211.660	-65
MERCI DICHIARATE COME PROVVISI DI BORDO, MERCI NAZIONALI DI RITORNO E RESPINTE, MERCI VARIE	3.792.288	31.578.268	27.785.980	733
<b>Totale export</b>	<b>6.491.185.449</b>	<b>6.847.903.819</b>	<b>356.718.370</b>	<b>5,5</b>

Fonte: elaborazione Ufficio Studi Camera di Commercio di AL su dati ISTAT

### Focus sul comparto manifatturiero: i principali prodotti esportati

La provincia di Alessandria esporta principalmente “gioielleria e pietre preziose” e prodotti chimici di base. Queste due voci compongono il 42% dell'export manifatturiero (cfr. la tabella 2 oltre, per la classifica).

Il grafico sotto evidenzia le quote export.

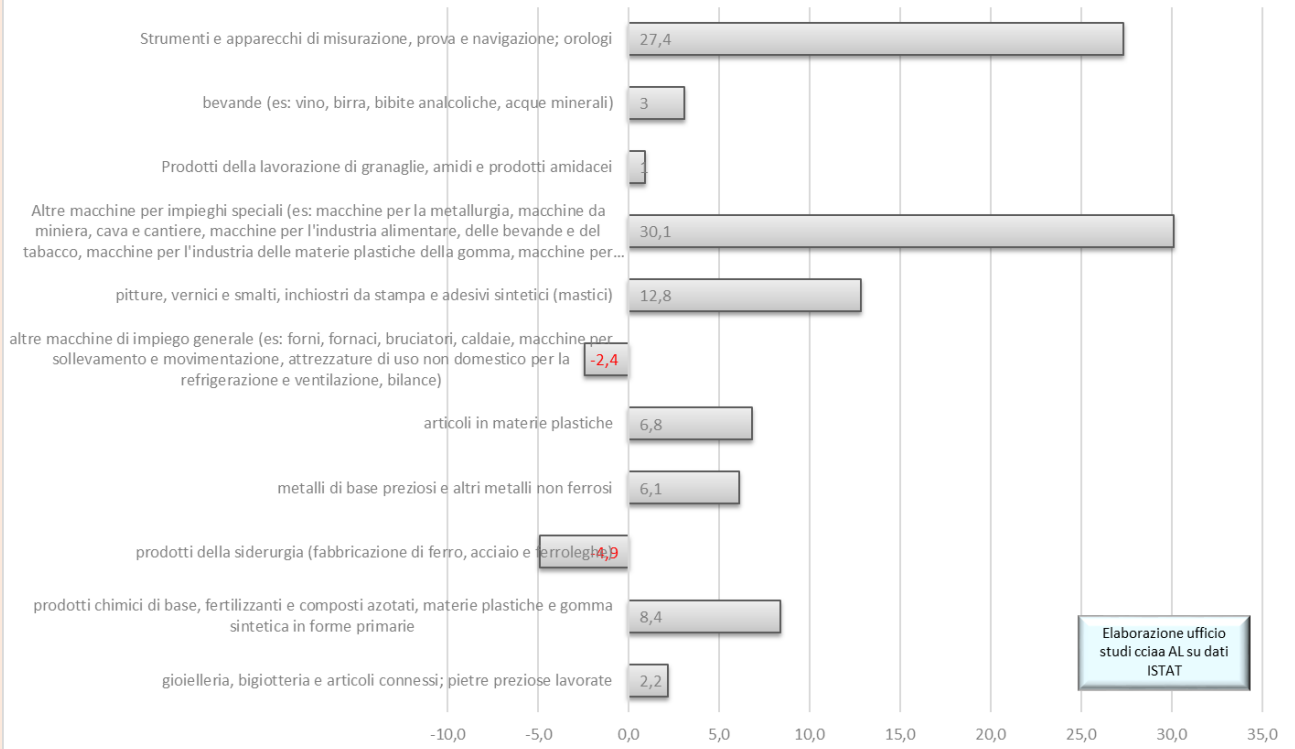


Il grafico successivo illustra le variazioni percentuali rispetto al 2018.

Il quadro dei dati offre un panorama complessivo positivo, con crescite di rilievo: altre macchine per impieghi speciali e strumenti e apparecchi di misurazione realizzano ottime performance.

Negatività per altre macchine di impiego generale e prodotti della siderurgia.

variazioni % export



**Tabella 2** - EXPORT 2018 PER PRINCIPALI PRODOTTI DELL'INDUSTRIA MANIFATTURIERA

prodotto	2018	quota % sul totale export manifatturiero 2018	variazione % export manifatturiero rispetto al 2017	variazione export in valore (€)
gioielleria, bigiotteria e articoli connessi; pietre preziose lavorate	2.102.473.105	32	2,2	44.456.146
prodotti chimici di base, fertilizzanti e composti azotati, materie plastiche e gomma sintetica in forme primarie	671.613.318	10	8,4	51.995.006
metalli di base preziosi e altri metalli non ferrosi	357.494.042	5	6,1	20.579.876
articoli in materie plastiche	351.471.296	5	6,8	22.440.810
pitture, vernici e smalti, inchiostri da stampa e adesivi sintetici (mastici)	347.010.491	5	12,8	39.439.910
prodotti della siderurgia (fabbricazione di ferro, acciaio e ferroleghe)	334.402.954	5	-4,9	-17.308.574
altre macchine di impiego generale (es: forni, fornaci, bruciatori, caldaie, macchine per sollevamento e movimentazione, attrezzature di uso non domestico per la refrigerazione e ventilazione, bilance)	265.520.763	4	-2,4	-6.561.074
Strumenti e apparecchi di misurazione, prova e navigazione; orologi	243.004.229	4	27,4	52.191.413



bevande (es: vino, birra, bibite analcoliche, acque minerali)	223.367.350	3	3	6.608.164
Altre macchine per impieghi speciali (es: macchine per la metallurgia, macchine da miniera, cava e cantiere, macchine per l'industria alimentare, delle bevande e del tabacco, macchine per l'industria delle materie plastiche della gomma, macchine per la stampa)	212.364.119	3	30,1	49.173.120
Prodotti della lavorazione di granaglie, amidi e prodotti amidacei	178.608.613	3	1	1.554.268
<b>totale export principali prodotti dell'industria manifatturiera 2018</b>	<b>5.287.330.280</b>	<b>79</b>	<b>5,3</b>	<b>264.569.065</b>
<b>totale export manifatturiero 2018</b>	<b>6.652.101.513</b>	<b>100</b>	<b>5,7</b>	<b>360.555.287</b>

Fonte: elaborazione Ufficio Studi CCIAA Alessandria su dati ISTAT



### **Focus sul comparto manifatturiero: analisi per paesi e prodotti esportati**

Le esportazioni del comparto manifatturiero (che ricordiamo rappresenta il 97% dell'export totale) sono ripartite fra Paesi di destinazione UE ed extra UE secondo queste percentuali: 52% verso paesi UE28, 48% verso paesi extra UE28.

#### **Paesi UE-28 (52% del totale export manifatturiero)**

Francia e Germania sono le principali destinazioni UE dei nostri prodotti. Il nostro export verso i due Paesi registra un aumento del 2% verso la Francia e del 7% verso la Germania.

Il dettaglio:

- In **Francia** esportiamo soprattutto **gioielleria e pietre preziose** (costituiscono il 38% del totale export verso la Francia), **il cui valore è passato da 462 milioni di euro nel 2017 a 420 milioni nel 2018**
- In **Germania** esportiamo principalmente prodotti della siderurgia, valore in diminuzione da 204 a 196 milioni di euro

In generale, l'export alessandrino verso i paesi UE-28 registra un dato positivo: +4,4%.

#### **Paesi extra UE-28 (48% del totale export manifatturiero)**

La **Svizzera**, con un dato export di **1,4 miliardi di euro**, è **lo sbocco principale delle nostre esportazioni extra UE e il primo Paese di destinazione del nostro export in assoluto**, e registra +5% rispetto al 2017.

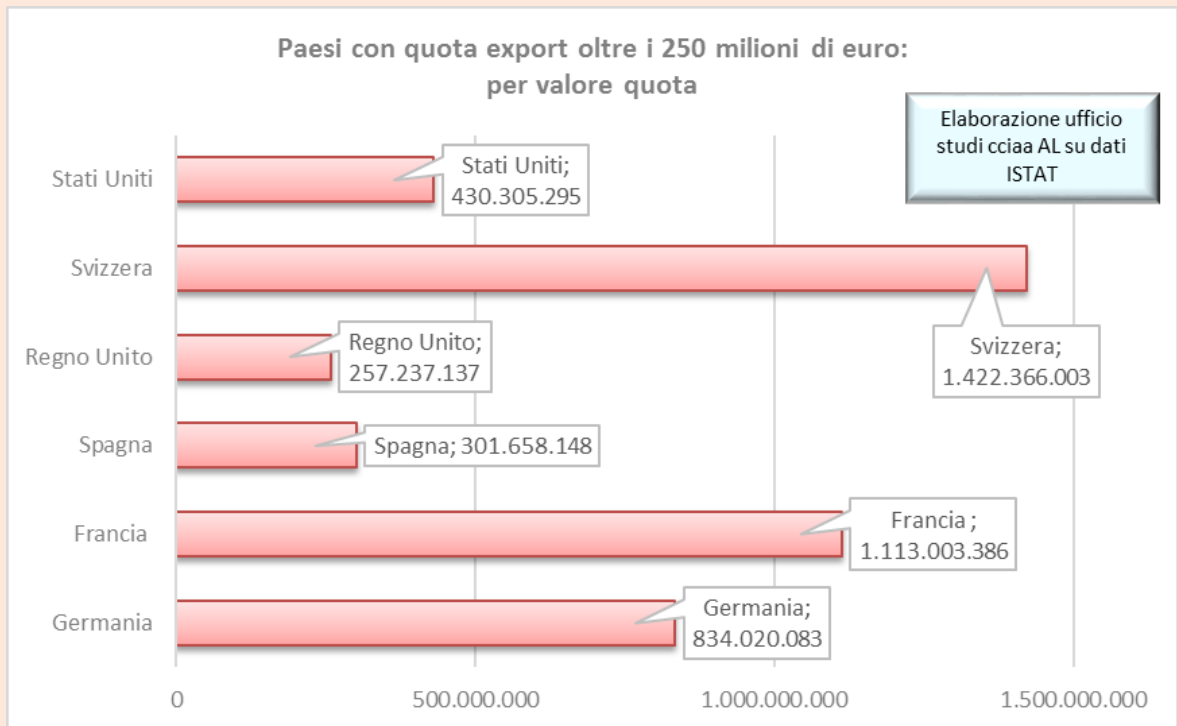
Parte prevalente dell'export verso la Svizzera è composta da gioielleria e pietre preziose, che passa da 1.053.944.143 milioni di euro nel 2017 a 1.095.119.544 milioni nel 2018: +4%.

In generale, cresce l'export verso i paesi extra UE-28: +7,2%.

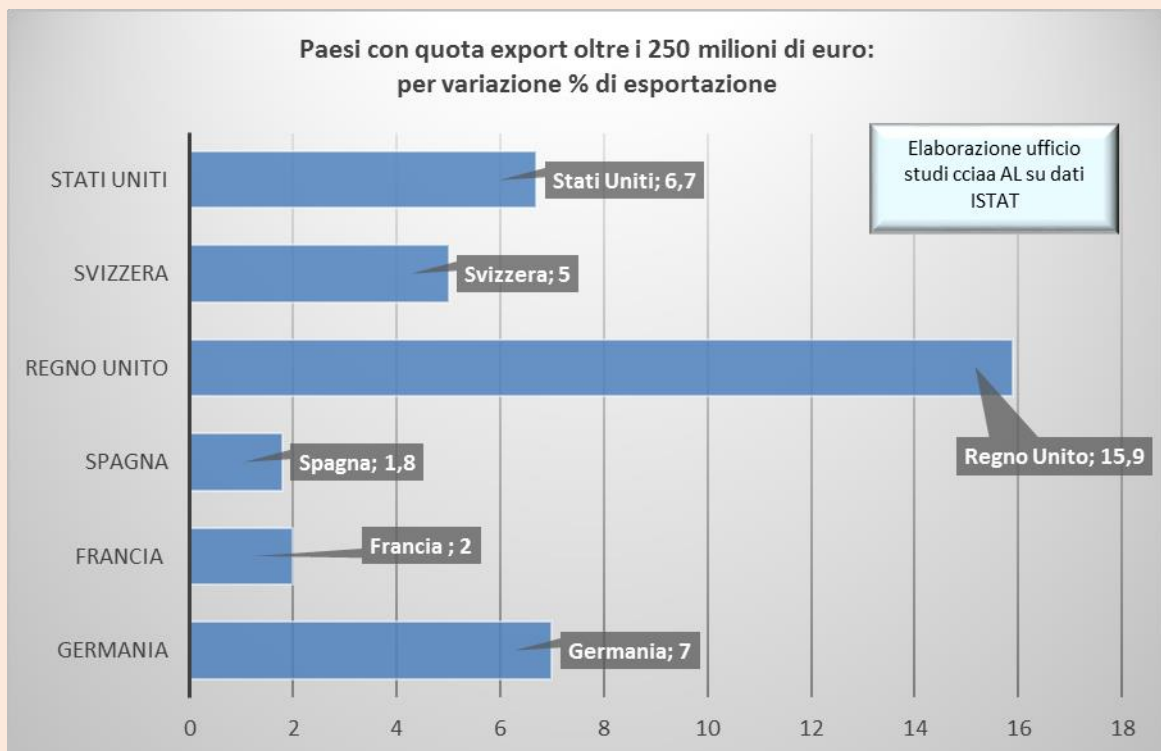
**Tabella 3 - Esportazioni alessandrine  
dei prodotti delle attività manifatturiere per principali Paesi  
(dati in euro)**

Paese	2017	2018	quote % (dati Paese su totale export manifatturiero)	variazione % 2018 su 2017
Francia	1.091.541.725	1.113.003.386	16,7	2
Germania	779.372.732	834.020.083	12,5	7
Spagna	296.334.303	301.658.148	4,5	1,8
Regno Unito	221.944.348	257.237.137	3,9	15,9
Polonia	153.620.433	168.547.063	2,5	9,7
Romania	80.283.237	99.042.530	1,5	23,4
Paesi Bassi	73.243.017	84.209.603	1,3	15
Repubblica Ceca	68.302.511	80.862.919	1,2	18,4
Belgio	101.170.998	76.373.353	1,1	-24,5
Austria	55.974.293	50.602.885	0,8	-9,6
Grecia	51.495.258	44.412.522	0,7	-13,8
Ungheria	39.484.709	43.483.504	0,7	10,1
<b>Totale UE-28</b>	<b>3.297.722.183</b>	<b>3.442.242.115</b>	<b>52</b>	<b>4,4</b>
Svizzera	1.354.497.654	1.422.366.003	21,4	5
Stati Uniti	403.377.458	430.305.295	6,5	6,7
Hong Kong	141.319.827	143.711.611	2,2	1,7
Cina	106.285.185	127.405.494	1,9	19,9
Giappone	111.509.232	112.921.134	1,7	1,3
Russia	87.669.710	103.450.251	1,6	18
Corea del Sud	63.699.525	76.759.729	1,2	20,5
Turchia	81.587.431	72.122.841	1,1	-11,6
Messico	56.430.307	67.977.906	1	20,5
Emirati Arabi Uniti	49.196.651	45.234.372	0,7	-8,1
<b>Totale extra UE-28</b>	<b>2.993.824.043</b>	<b>3.209.859.398</b>	<b>48</b>	<b>7,2</b>
<b>Mondo (export manifatturiero)</b>	<b>6.291.546.226</b>	<b>6.652.101.513</b>	<b>100</b>	<b>5,7</b>

Fonte: elaborazione Ufficio Studi Camera di Commercio di AL su dati ISTAT



Il Regno Unito, nei Paesi con quota export oltre i 250 milioni di euro, si colloca, grazie a un +15,9%, al primo posto quale percentuale di variazione export rispetto al 2017; seguono Germania e Stati Uniti.



### Argentina, India, Svezia e Tunisia: un export in crescita

Una nota a margine per questi paesi, che pur registrando una bassa quota del nostro export (e per questo sono fuori dalla classifica illustrata riferita ai principali Paesi), mostrano, nel triennio 2016-2018 e come variazione 2018 su 2017, una crescita significativa.

La tabella sotto illustra le quote export 2018, che vanno dai 26 ai 38 milioni di euro; è illustrata anche la variazione export 2018 su 2017, riportata anche nel grafico successivo: crescite decise, con la punta di +151% verso l'Argentina.

Le principali esportazioni alessandrine:

- Argentina: giochi e giocattoli, passati da zero a 20 milioni di euro
- India: soprattutto prodotti chimici di base
- Svezia: articoli in materie plastiche e articoli in gomma
- Tunisia: motori e generatori elettrici, metalli di base preziosi

Paesi con nostro export in crescita		
paese	quota export	variazione
Argentina	26.944.849	151
India	37.776.588	18,6
Svezia	38.073.765	20
Tunisia	33.978.423	16,3

