

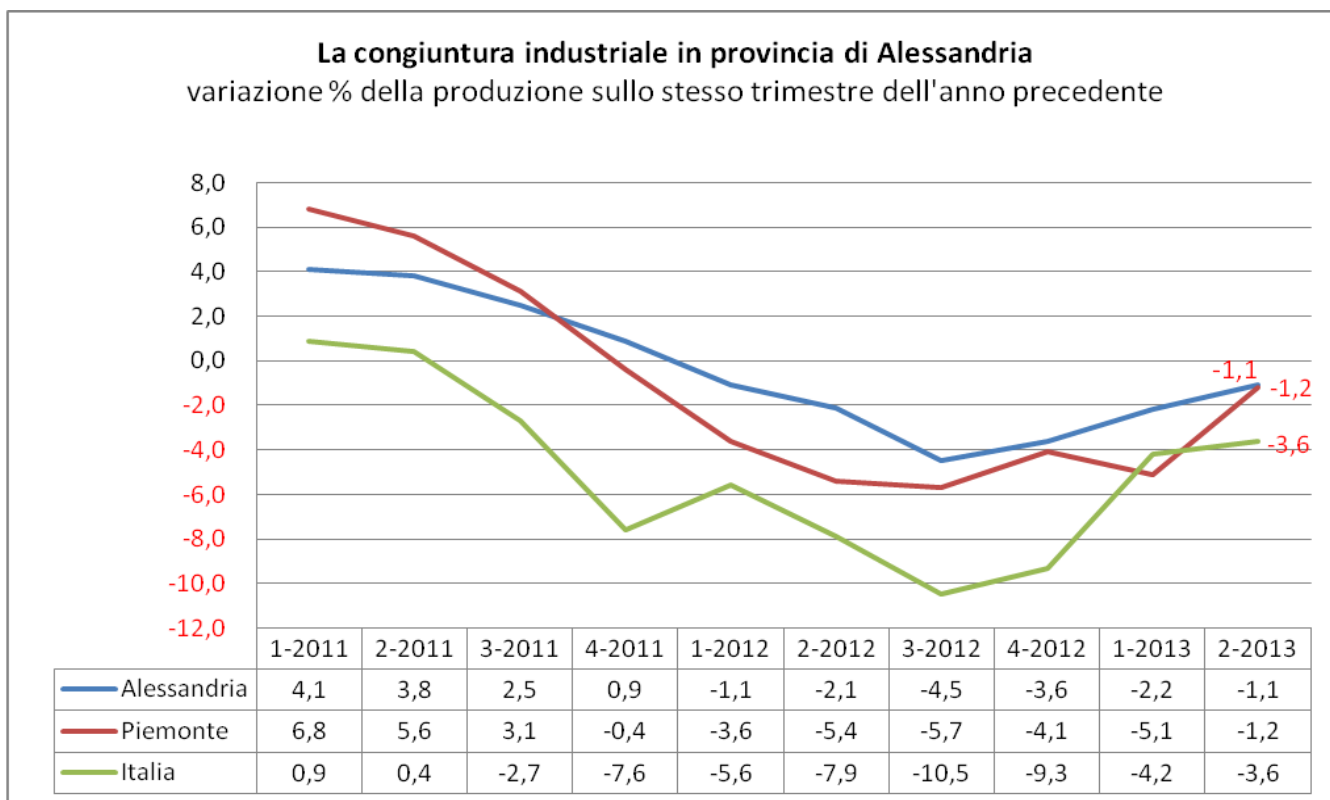
SECONDO TRIMESTRE 2013: LA PRODUZIONE INDUSTRIALE SEGNA -1,1%

Ancora negativa ma meglio di Piemonte e Italia, e trend in salita.

In sofferenza la micro-industria. Bene le medie industrie, soprattutto chimica, plastica e gioielleria.

L'indice della produzione industriale nel secondo trimestre 2013 registra un -1,1% rispetto al secondo trimestre 2012. Il dato, pur negativo, è migliore della media piemontese (-1,2%, dove Alessandria è seconda soltanto a Torino, che segna +1%) e nazionale (-3,6%), e prosegue la lieve ripresa iniziata nel terzo trimestre 2012.

Questa è la sintesi di quanto emerge dalla 167^a indagine congiunturale sull'industria manifatturiera realizzata da Unioncamere Piemonte in collaborazione con gli uffici Studi delle Camere di Commercio piemontesi (la rilevazione ha coinvolto 155 imprese industriali della provincia, per oltre 7.381 addetti e un fatturato complessivo di oltre 2,5 miliardi di euro).



Fonte: elaborazione ufficio studi CCIAA Alessandria su dati Unioncamere Piemonte

*“Alessandria va meglio del Piemonte e dell’Italia, pur muovendosi ancora in territori negativi, **commenta Piero Martinotti, Presidente della Camera di Commercio di Alessandria.** “Il contenuto positivo della produzione industriale è il trend: dal terzo trimestre 2012 è in salita, e questo vale anche, come tendenza generale, per il Piemonte e per l’Italia. Che sia un segnale di ripresa? E’ ancora presto per dirlo, perché i tempi dell’economia sono lunghi, e non sono sufficienti un paio di trimestri in salita per trarre conclusioni. Nonostante il trend positivo dell’export, è infatti imprescindibile che ripartano i consumi interni, e questo può accadere solo con riforme strutturali profonde”.*

Ci sono **tre osservazioni generali**:

1. **è la media industria (addetti fra 50 e 249) a tenere**, con una media di +4,2% e due punte di +11,8% (industria chimica, petrolifera e delle materie plastiche) e +6,1% (gioielleria);
2. **la micro-industria (sotto i 9 addetti) è in grave sofferenza**, con una media dei vari settori di -7,7%, e con un picco negativo di -10,3% nell'alimentare;
3. **L'unico settore che registra un dato medio positivo è chimica, petrolio e plastica: +4,5%.**

Più in dettaglio nella **dimensione** dell'industria:

1. **La micro-industria** registra dati negativi in tutti i settori: -7,4% (industria chimica, petrolifera e delle materie plastiche), -7% (metalmecanica), -3,7% (gioielleria), -9,2% (altre industrie manifatturiere¹);
2. Il dato della **piccola industria** (fra 10 e 49 addetti) è stabile: -0,2%. Al suo interno registriamo una buona performance delle industrie metal-meccaniche (+6,7%), e segni negativi per le industrie chimiche, petrolifere e delle materie plastiche (-5,2%), gioielleria (-7,1%) e altre industrie manifatturiere (-5,8%);
3. **La grande industria** (oltre 250 addetti) ha un +4,3% nell'alimentare, ma un -10% nell'industria metalmeccanica.

Più in dettaglio nel **settore** dell'industria:

4. l'industria chimica, petrolifera e delle materie plastiche, nonostante il buon dato positivo medio, ha al suo interno tutti dati negativi tranne il +11,8% della media industria del settore;
5. L'industria alimentare, in lieve calo (-1,1%), va bene se grande industria (+4,3%), ma il dato è negativo se micro-industria (-10,3%);
6. Le piccole e medie industrie metal meccaniche registrano dati positivi (+6,7%, +1,9%), non così per la micro-industria del settore (-7%) e per la grande (-10%);
7. Buona la performance della media industria di gioielleria (+6,1%); negativi i dati della micro e piccola industria del settore (-3,7%, -7,1%).

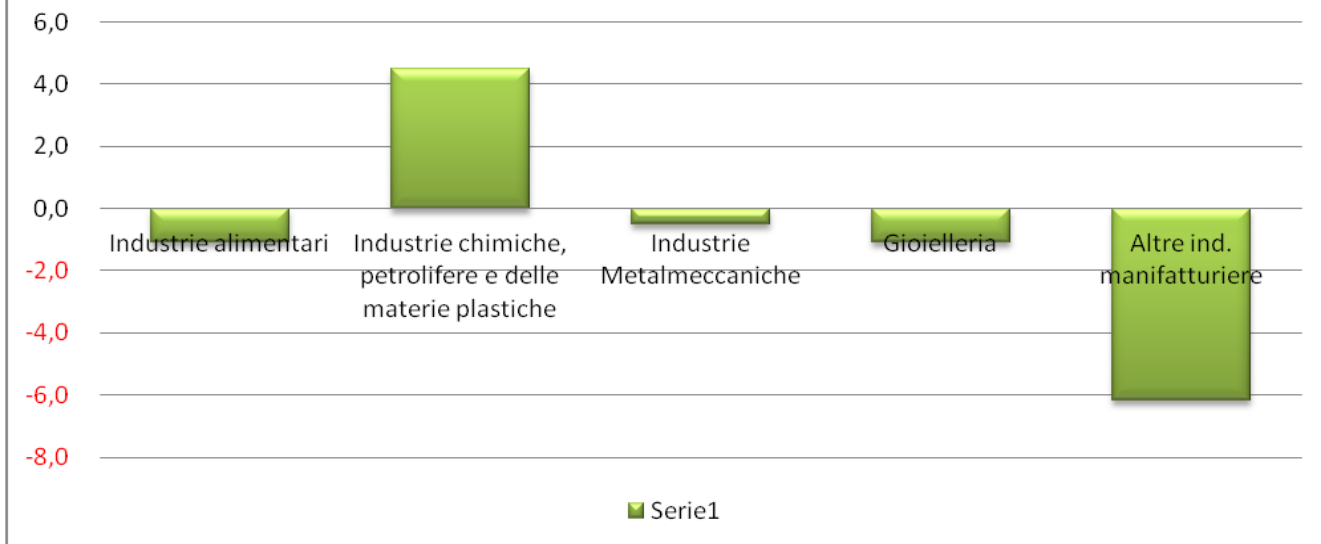
**Andamento della produzione in prov. di Alessandria, 2-2013 su 2-2012
(medie delle variazioni % pesate sul fatturato aziendale)**

		Classe dimensionale delle industrie (addetti)				Totale				
		0-9 add.		10-49 add.		50-249 add.		250 add. e più		
		media		media		media		media		
Settore	Industrie alimentari	-10,3		1,0				4,3		-1,1
	Industrie chimiche, petrolifere e delle materie plastiche	-7,4		-5,2		11,8		-1,4		4,5
	Industrie Metalmeccaniche	-7,0		6,7		1,9		-10,0		-0,5
	Gioielleria	-3,7		-7,1		6,1		0,0		-1,1
	Altre ind. manifatturiere	-9,2		-5,8		-3,7				-6,2
Totale		-7,7		-0,2		4,2		-3,4		-1,1

Fonte: elaborazione ufficio studi CCIAA Alessandria su dati Unioncamere Piemonte

¹ Fabbricazione di strumenti musicali, articoli sportivi, giochi e giocattoli, strumenti e forniture mediche e dentistiche.

**Andamento della produzione dell'industria manifatturiera
in provincia di Alessandria nel II trimestre 2013, per settori
(variazioni % sul II trimestre 2012)**

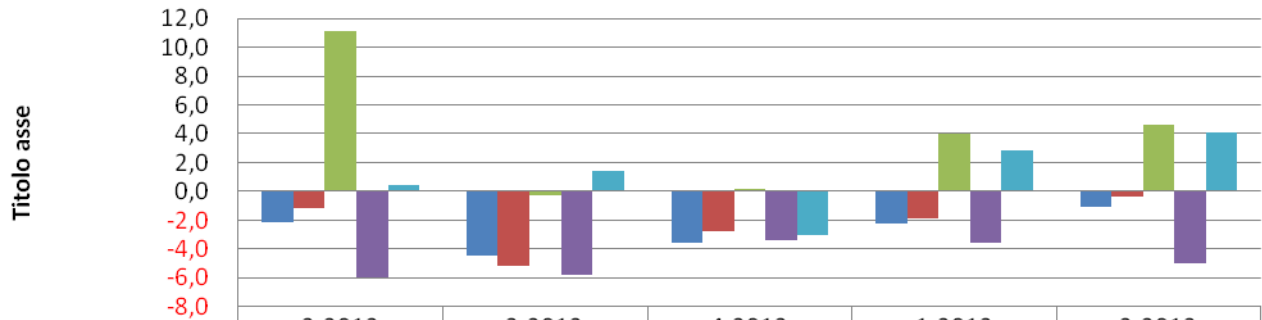


Circa gli altri indicatori congiunturali, ancora una volta tengono il fatturato estero, con un +4,6%, e i relativi ordinativi esteri, +4,1%. E' sempre l'export a reggere il sistema industriale. Gli ordinativi interni, infatti, sono negativi, -5%, e compongono un trend costante nell'ultimo anno.

Principali indicatori congiunturali	Provincia di Alessandria Variazioni % sullo stesso trimestre dell'anno precedente				
	2-2012	3-2012	4-2012	1-2013	2-2013
Produzione	-2,1	-4,5	-3,6	-2,2	-1,1
Fatturato totale	-1,2	-5,2	-2,8	-1,9	-0,4
Fatturato estero	11,1	-0,3	0,2	4,0	4,6
Ordinativi interni	-6,0	-5,8	-3,4	-3,6	-5,0
Ordinativi esteri	0,4	1,4	-3,0	2,8	4,1

Fonte: elaborazione ufficio studi CCAA Alessandria su dati Unioncamere Piemonte

Provincia di Alessandria - principali indicatori congiunturali variazioni % sullo stesso trimestre dell'anno precedente



	2-2012	3-2012	4-2012	1-2013	2-2013
Provincia di Alessandria Variazioni % sullo stesso trimestre dell'anno precedente					
■ Produzione	-2,1	-4,5	-3,6	-2,2	-1,1
■ Fatturato totale	-1,2	-5,2	-2,8	-1,9	-0,4
■ Fatturato estero	11,1	-0,3	0,2	4,0	4,6
■ Ordinativi interni	-6,0	-5,8	-3,4	-3,6	-5,0
■ Ordinativi esteri	0,4	1,4	-3,0	2,8	4,1

Fonte: elaborazione ufficio studi CCIAA Alessandria su dati Unioncamere Piemonte

Alessandria, 7 ottobre 2013

Monica Monvalli

Segreteria

Via Vochieri, 58

15100 Alessandria

Tel.: 0131/3132257

Fax : 0131/313282

E-mail : monica.monvalli@al.camcom.it