



Guida SMART all'orientamento in provincia di Asti



Cosa offre il mondo del lavoro oggi in provincia
e cosa si prevede per il futuro?

La Guida SMART all'orientamento
offre uno sguardo sintetico e
aggiornato sui fabbisogni di giovani
qualificati, diplomati e laureati da
parte delle imprese della provincia

I settori economici
Gli indirizzi di studio
Le difficoltà di reperimento
Le competenze
Le professioni più richieste
Le previsioni a 5 anni
Imprese e addetti in provincia

Clicca sull'argomento per andare direttamente al tema che ti interessa



Fonte principale della Guida SMART è il Sistema informativo Excelsior.
I dati, salvo diversa indicazione, si riferiscono alle posizioni lavorative aperte
ai giovani under30 offerte dalle imprese della provincia nel corso del 2022.





► Il Sistema informativo Excelsior

L'Indagine Excelsior (Unioncamere/ANPAL) offre da più di vent'anni dati approfonditi sui fabbisogni professionali e formativi delle imprese italiane e sulle loro caratteristiche, sia a breve sia a medio termine



Clicca sull'immagine per aprire il video su YouTube

<https://youtu.be/gBefBF6V1YE>

► Il materiale informativo e le banche dati



[Previsioni 2023-2027](#)



[Banca dati Professioni](#)



[Bollettini e tavole statistiche annuali e mensili](#)



[Volumi nazionali per l'orientamento e le altre pubblicazioni tematiche](#)



► ExcelsiOrienta

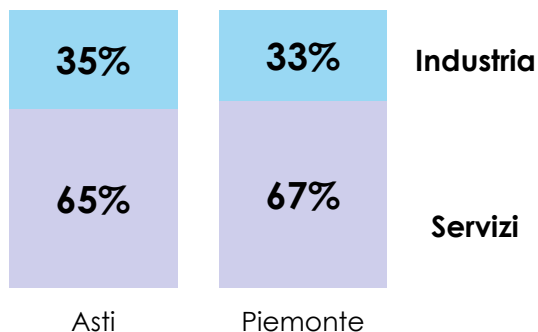
La nuova piattaforma di Unioncamere per aiutare gli studenti a scegliere un futuro professionale in linea con i propri talenti e le proprie passioni



<https://excelsiorienta.unioncamere.it/>

<https://youtu.be/CdeXx31hUjk>

<https://excelsior.unioncamere.net>









► Quali sono i settori economici che prevedono le maggiori assunzioni di giovani?

In provincia di Asti, in misura analoga alla regione, il 65% delle assunzioni di giovani è prevista nelle imprese dei Servizi.

► I primi 6 settori dell'Industria

Posizioni aperte ai giovani







2.160

	Costruzioni	570
	Alimentare e bevande	370
	Macchinari, attrezzature e mezzi di trasporto	360
	Metallurgia e prodotti in metallo	310
	Gomma e plastica	280
	Elettrica, elettronica, ottica e medicale	130

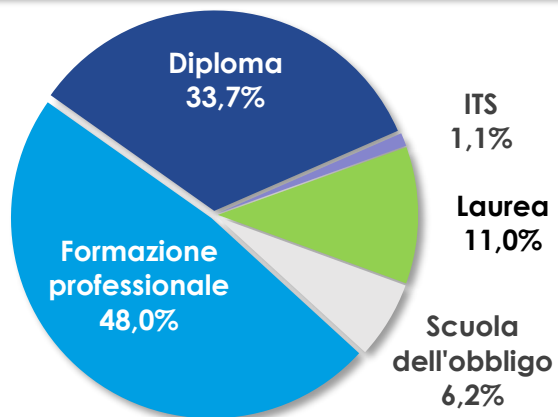
► I primi 6 settori dei Servizi

Posizioni aperte ai giovani

3.930

	Alloggio, ristorazione e servizi turistici	1.100
	Commercio	1.020
	Sanità, assistenza sociale, servizi sanitari privati	670
	Trasporti, logistica e magazzinaggio	310
	Servizi avanzati di supporto a imprese	260
	Cultura, sport, altri servizi a persone	220





► I livelli formativi richiesti ai giovani dalle imprese della provincia

Le imprese cercano in misura sempre crescente livelli di istruzione più elevati o personale specializzato: molte più imprese chiedono laureati, diplomati e giovani con la qualifica di formazione o il diploma professionale.

► I primi 6 indirizzi di studio della formazione professionale

Indirizzo di studio	Posizioni aperte ai giovani
Ristorazione	780
Meccanico	630
Trasformazione agroalimentare	310
Servizi di vendita	240
Edile	190
Elettrico	140

► I primi 6 indirizzi di studio dei diplomi

Indirizzo di studio	Posizioni aperte ai giovani
Amministrazione, finanza e marketing	590
Socio-sanitario	350
Meccanica, meccatronica ed energia	310
Turismo, enogastronomia e ospitalità	200
Elettronica ed elettrotecnica	90
Trasporti e logistica	90











► I primi 6 indirizzi di studio di laurea

Indirizzo di studio	Posizioni aperte ai giovani
Insegnamento e formazione	210
Economico	170
Sanitario e paramedico	130
Chimico-farmaceutico	50
Ingegneria industriale	50
Scienze matematiche, fisiche e informatiche	40





► Gli indirizzi di studio ITS più richiesti dalle imprese del Piemonte

	Entrate 2022	Difficoltà di reperimento	
 Tecnologie della informazione e della comunicazione	19.090	60%	
 Nuove tecnologie per il made in Italy - meccanica	14.330	69%	2
 Tecnologie innovative per i beni e le attività culturali	5.450	24%	
 Mobilità sostenibile	3.020	18%	
 Efficienza energetica	3.000	80%	1
 Nuove tecnologie per il made in Italy - marketing e sostenibilità	2.510	45%	
 Nuove tecnologie per il made in Italy - moda	1.670	44%	
 Nuove tecnologie per il made in Italy - sistema casa	1.620	46%	
 Nuove tecnologie della vita (biotecnologia e salute)	540	65%	3
 Nuove tecnologie per il made in Italy - agroalimentare	350	43%	

► I primi 2 indirizzi di studio ITS richiesti dalle imprese della provincia di Asti



Valori assoluti arrotondati alle decine
Per semplicità espositiva i nomi dei percorsi ITS sono stati abbreviati
Sono esposti i percorsi con almeno 100 richieste da parte delle imprese

Fonte: Unioncamere - ANPAL, Sistema Informativo Excelsior, 2022





Operai specializzati e professioni qualificate del commercio e dei servizi sono tra i giovani qualificati più difficili da reperire per le imprese della provincia.

► Quali sono le professioni più difficili da trovare per le imprese della provincia?

Icona	Professione	Difficoltà di reperimento	Posizioni aperte ai giovani
	Progettisti, ingegneri e professioni assimilate	75%	310
	Specialisti in scienze informatiche, fisiche e chimiche	72%	120
	Addetti accoglienza, informazione e assistenza della clientela	57%	350
	Addetti alla gestione dei magazzini, della logistica e degli acquisti	54%	440
	Tecnici amministrativi, finanziari e della gestione della produzione	51%	140
	Cuochi, camerieri e altre professioni dei servizi turistici	49%	1.000

► In quali settori economici?

Icona	Settore	Difficoltà di reperimento	Posizioni aperte ai giovani
	Sanità, assistenza sociale, servizi sanitari privati	65%	670
	Informatica e telecomunicazioni	53%	60
	Metallurgia e prodotti in metallo	52%	310
	Costruzioni	50%	570
	Istruzione e servizi formativi privati	43%	120

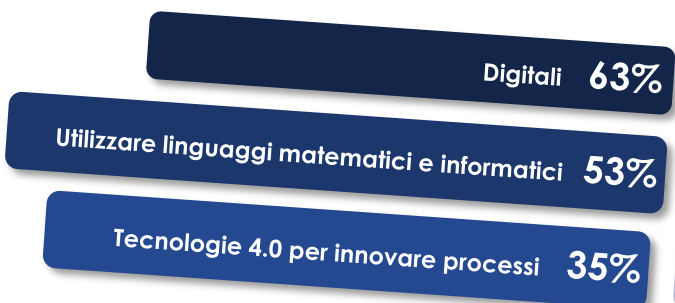




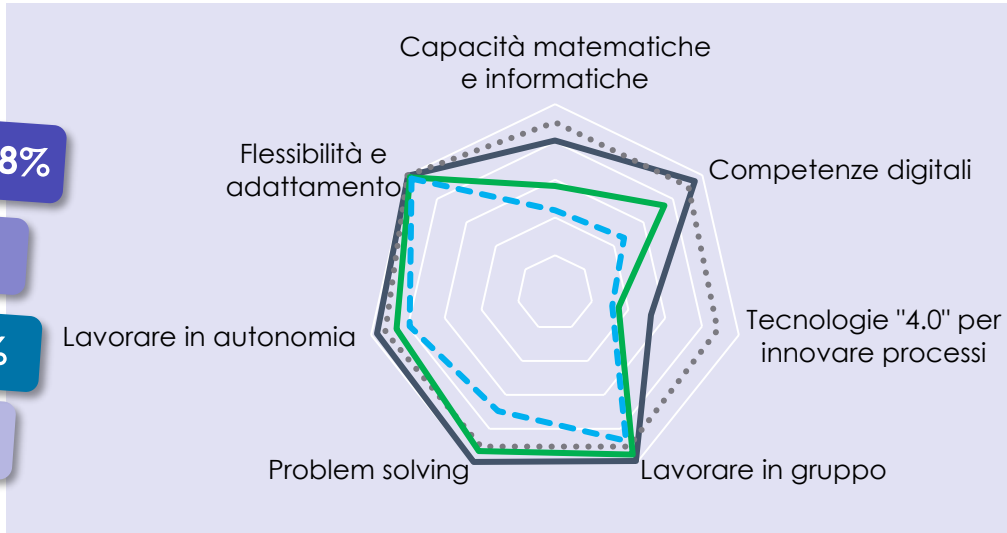
► Quali sono le competenze da sviluppare per trovare più facilmente lavoro?

La competenza è la «comprovata capacità di utilizzare, in situazioni di lavoro o nello sviluppo professionale e personale, un insieme strutturato di conoscenze e di abilità acquisite nei contesti di apprendimento formale, non formale o informale».

Tecnologiche



Trasversali



— Laurea
 Formazione tecnica superiore (ITS)
 — Diploma
 - - - - - Formazione professionale

Oltre l'80% delle imprese desiderano che i giovani candidati siano dotati di competenze trasversali. Un po' meno richieste sono le competenze tecnologiche, anche se negli ultimi anni le imprese le ritengono sempre più importanti.

Al crescere del livello di istruzione ricercato cresce anche la preferenza per tutte le competenze. *Flessibilità e adattamento* è la competenza ritenuta più importante dalle imprese per tutti i livelli di istruzione: l'indicatore che punta a questa competenza supera il 90% per tutti i livelli di studio.



Le imprese richiedono competenze green a 8 candidati su 10



Che cosa si intende per competenze green?

Per competenze green si intendono l'attitudine al risparmio energetico e la sensibilità alla riduzione dell'impatto ambientale delle attività aziendali.

I settori economici più green



Settori economici con assunzioni previste in provincia > 50

In provincia, le imprese dei settori *istruzione e servizi formativi privati, Costruzioni e Alloggio, ristorazione e servizi turistici* cercano 1 giovane su 2 con elevate competenze green

Le professioni più green



Più grande è il carattere e maggiore è il livello di competenze digitali richiesto

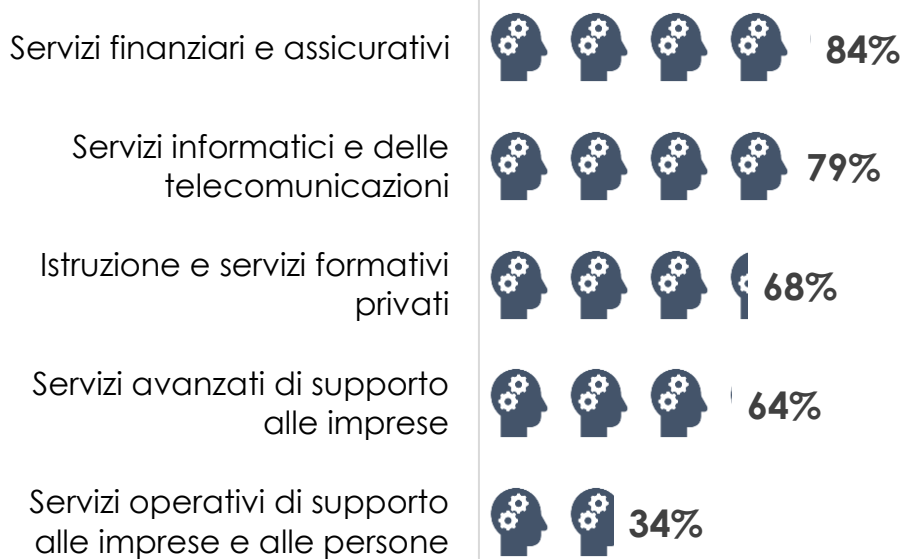


► Che cosa si intende per competenze digitali?

«La competenza digitale presuppone il saper utilizzare le nuove tecnologie con dimestichezza, spirito critico e responsabile per la formazione, il lavoro e la vita quotidiana. Comprende, ad esempio, l'alfabetizzazione informatica e digitale, la creazione di contenuti digitali (inclusa la programmazione) e la sicurezza informatica».
 [Commissione europea Competenze chiave per l'apprendimento permanente]



► I settori economici più digitali



Settori economici con assunzioni previste in provincia > 50

In provincia, le imprese del settore *Servizi finanziari e assicurativi* cercano oltre 8 giovani su 10 con elevate competenze digitali

► Le professioni più digitali

Meccanici e montatori di macchinari industriali
 Addetti all'accoglienza in alloggio e ristorazione
 Addetti alla segreteria
 Contabili
 Tecnici di vendita e distribuzione
 Addetti all'amministrazione
 Addetti all'accoglienza e all'informazione
 Elettricisti
 Professioni sanitarie riabilitative
 Farmacisti
 Addetti ai Call Center
 Professioni sanitarie infermieristiche e ostetriche

Più grande è il carattere e maggiore è il livello di competenze digitali richiesto



Le figure emergenti con elevate competenze green



Le figure emergenti con elevate competenze digitali



Report del World Economic Forum

Volume Excelsior dedicato all'analisi delle competenze green

Non si considerino però le competenze separatamente, le figure professionali del prossimo futuro dovranno sempre più possedere un set di abilità e conoscenze il più completo possibile per rispondere alle nuove sfide dell'economia!

Volume Excelsior dedicato all'analisi delle competenze digitali





► Quali sono le figure professionali under30 più richieste in provincia secondo il titolo di studio?

Formazione professionale



Camerieri

Meccanici artigianali, riparatori di automobili
 Addetti alle vendite
 Conducenti macchinari per fabbricazione altri articoli in gomma
 Operai macchine utensili automatiche e semiautomatiche
 Operai alle macchine confezionatrici
 Baristi
 Attrezzisti di macchine utensili

Muratori in pietra, mattoni, refrattari
 Acconciatori
 Cuochi

ITS Academy

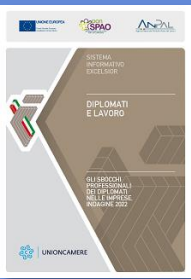


Progettisti e amministratori di sistemi informatici

Meccanici artigianali, riparatori di automobili

Tecnici organizzazione e gestione dei fattori produttivi

Diploma



Addetti alle vendite

Addetti all'accoglienza in alloggio e ristorazione
 Addetti all'amministrazione
 Addetti all'assistenza personale
 Addetti ai Call Center

Professioni qualificate dei servizi socio-sanitari

Meccanici e montatori di macchinari industriali

Attrezzisti di macchine utensili
 Addetti all'accoglienza e all'informazione
 Camerieri
 Contabili

Laurea



Professioni sanitarie riabilitative

Farmacisti

Professioni sanitarie infermieristiche e ostetriche

Tecnici di vendita e distribuzione

Docenti ed esperti progettazione formativa e curricolare
 Architetti, urbanisti, specialisti conservazione del territorio
 Contabili
 Docenti universitari
 Addetti all'amministrazione
 Professori di scuola secondaria superiore



Più grande è il carattere e maggiore è la richiesta della figura professionale

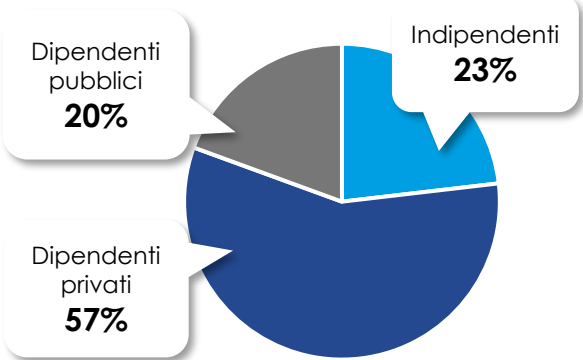
Per un approfondimento sulle singole figure professionali è possibile consultare la [Banca dati Professioni Excelsior](#)

Fonte: Unioncamere - ANPAL, Sistema Informativo Excelsior, 2022



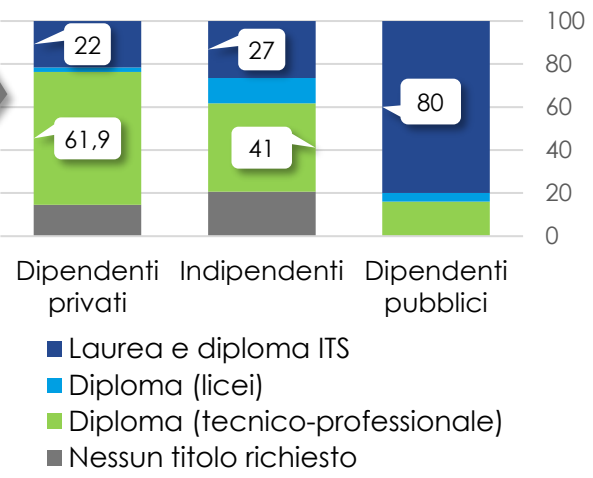


Excelsior offre un valido strumento per guardare all'evoluzione del fabbisogno occupazionale e professionale del prossimo futuro. Qui sono sintetizzati i dati più significativi ma puoi approfondire consultando l'apposito volume.



Per i prossimi 5 anni il fabbisogno occupazionale riguarderà in prevalenza i **dipendenti delle imprese** (57%), per il 20% posizioni lavorative della Pubblica Amministrazione e per il restante 23% i lavoratori indipendenti (come liberi professionisti, collaboratori, imprenditori)

La Pubblica Amministrazione cercherà solo professioni qualificate (per l'**80% laureati**) e le imprese private offriranno lavoro in prevalenza a **diplomati** ma in buona misura anche a laureati (20%)



Le filiere economiche

Manifatturiero

Filiere	Fabbisogno medio annuo di lavoratori	Tasso di fabbisogno (*)
Costruzioni e infrastrutture	53.980	2,9
Altre filiere del manifatturiero	39.720	2,6
Agroalimentare	33.580	2,4
Meccatronica e robotica	30.560	2,5
Moda	14.580	2,8
Legno e arredo	6.800	2,7

Servizi

Commercio e turismo	179.220	2,8
Altri servizi pubblici e privati	151.400	4,4
Salute	113.360	4,2
Formazione e cultura	95.400	3,3
Finanza e consulenza	87.180	3,1
Mobilità e logistica	85.900	2,7
Informatica e telecomunicazioni	32.780	2,5
Totale Servizi	580.540	

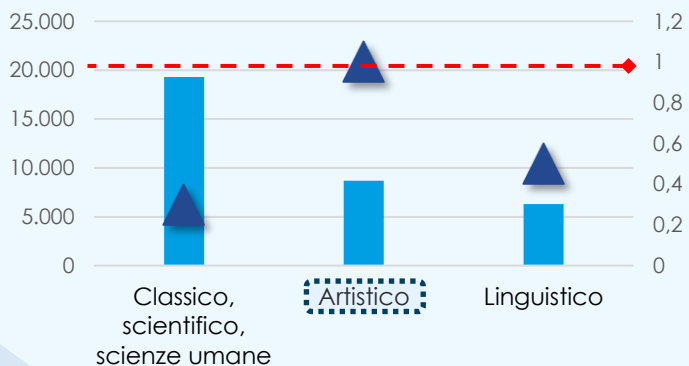
Le maggiori opportunità di lavoro dei prossimi anni riguarderanno i **Servizi**, in particolare il settore del **Commercio e turismo**. Se si considera il Tasso di fabbisogno, emergono le filiere **Salute** e **Altri servizi pubblici e privati**

(*) Il tasso di fabbisogno è calcolato come rapporto tra il fabbisogno di lavoratori e il numero totale di lavoratori della filiera economica

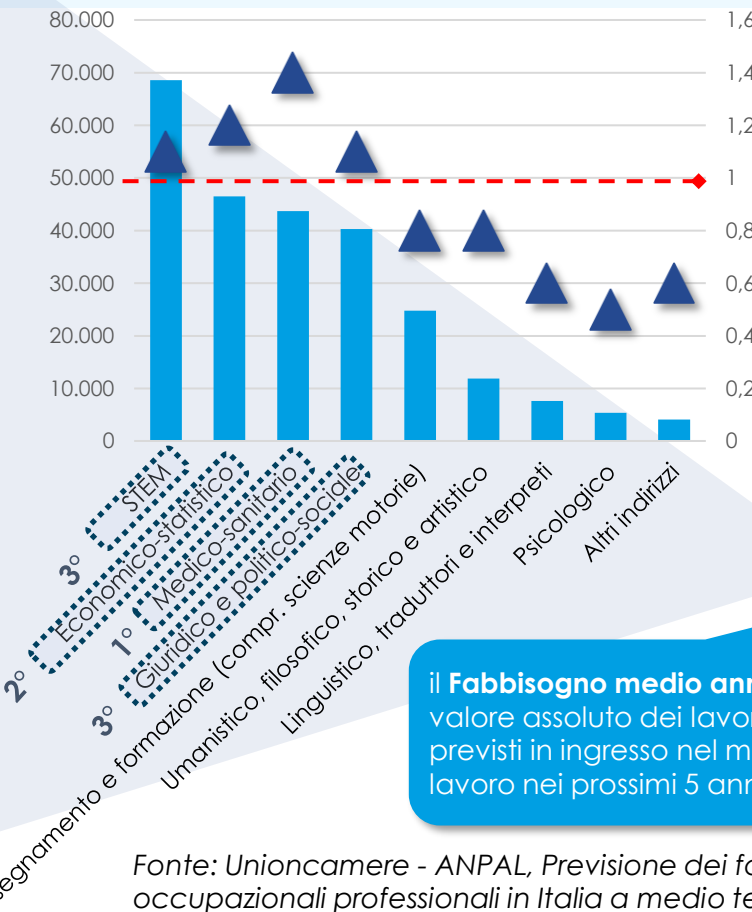


► Gli indirizzi di studio

Diploma licei
5%



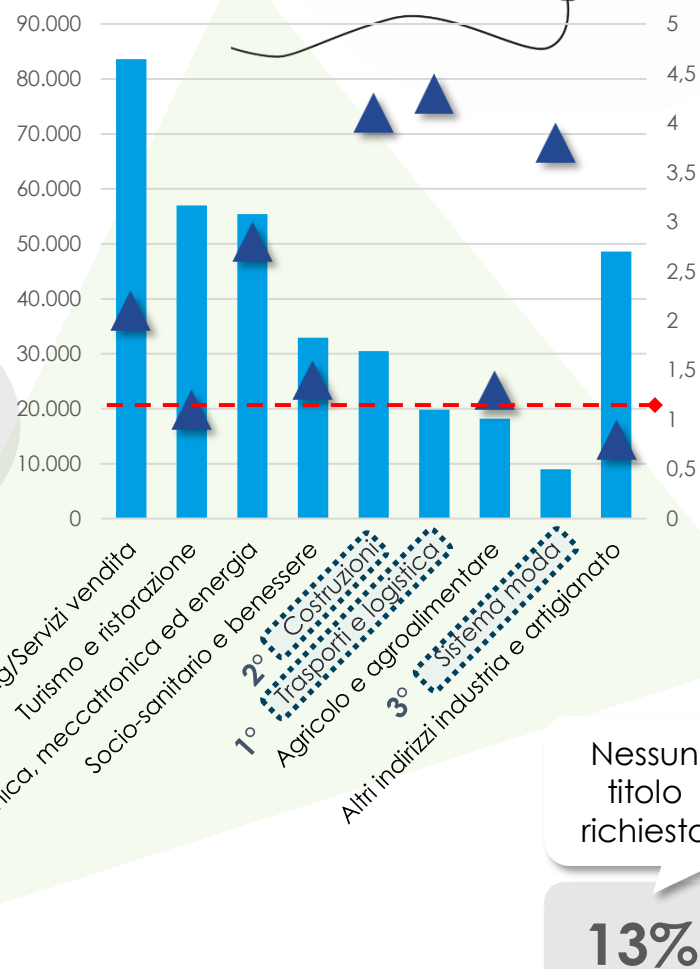
Laurea e diploma ITS
34%



Diploma tecnico-professionale

48%

▲ Fabbisogno / Offerta
■ Fabbisogno medio annuo



Nessun titolo richiesto
13%

I grafici mostrano due indicatori interessanti

il **Fabbisogno medio annuo**, ossia il valore assoluto dei lavoratori previsti in ingresso nel mercato del lavoro nei prossimi 5 anni e ...

... soprattutto, il rapporto tra il numero di lavoratori necessari (**Fabbisogno**) e l'**Offerta** di diplomati e laureati prevista: i valori > 1 indicano che i diplomati/laureati non saranno sufficienti a soddisfare la richiesta del mercato del lavoro

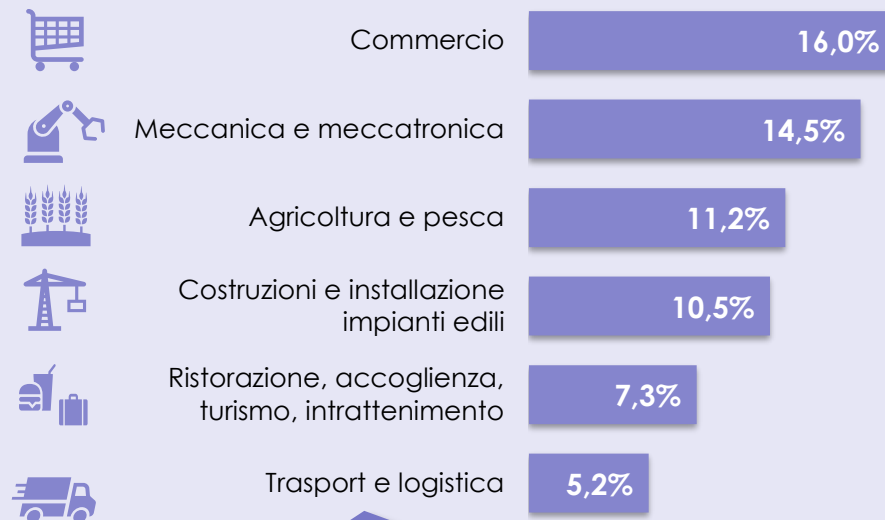
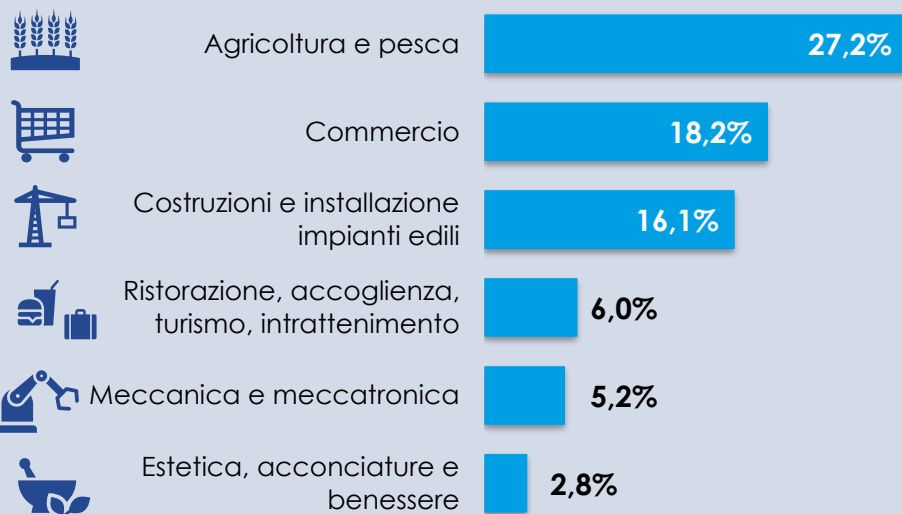
Fonte: Unioncamere - ANPAL, Previsione dei fabbisogni occupazionali professionali in Italia a medio termine (2023-2027)



► I primi sei settori economici della provincia per numero di imprese e di addetti

IMPRESE 20.900

ADDETTI 65.600



Oltre 1 impresa su 4 appartiene al settore dell'**Agricoltura**, circa 1 su 5 al **Commercio**

Fonte: Elaborazioni su dati Registro Imprese, anno 2022

Circa 1 lavoratore su 6 è occupato nel **Commercio**, e nella **Meccanica e meccatronica**, 1 su 10 nell'**Agricoltura** e nelle **Costruzioni**

**Camera di Commercio
Alessandria-Asti**



Camera di commercio di Alessandria-Asti

<https://www.aa.camcom.it/>



Per approfondire e trovare informazioni sulle opportunità per **indirizzo di studio** scarica dal sito della Camera di Commercio la guida **#failasceltagiusta 2023: quale scuola per quale lavoro nelle province di Alessandria e Asti**



Sistema informativo Excelsior <https://excelsior.unioncamere.net/>